


COD	DENUMIRE INDICATORI	SOLD LA INCEPUTUL PERIOADEI	SOLD LA SFARSITUL PERIOADEI
01003	1.Active fixe necorporale (ct.203+205+206+208+233-280-290-293*)	15.054	15.054
01004	2.Instalatii tehnice, mijloace de transport, animale, plantatii, mobilier, aparatura birotica si alte active corporale (ct.213+214+231-281-291-293*)	794.050	794.050
01005	3.Terenuri si cladiri (ct.211+212+231 -281-291-293*)	95.907.252	95.918.252
01015	7.TOTAL ACTIVE NECURENTE (rd.03+04+05+06 +07+09)	96.716.356	96.727.356
01019	1.Stocuri (ct.301+302+303+304+305+307+ 309+331+332+341+345+346+347+349+351+ 354+356+357+358+359+361+371+381+/-348 +/-378-391-392-393-394-395-396-397-398)	326.881	342.666
01023	Creante bugetare (ct.431**+437**+4424+ 4428**+444**+446**+4482+461+463+464+ +465+4664+4665+4669+481**+482**-497) din care:	217.657	314.383
01024	Creantele bugetului generale consolidat (ct.463+464+465+4664+4665+4669-497)	217.657	314.383
01030	Total creante curente (rd.21+23+25+27)	217.657	314.383
01033	Conturi la trezorerie, casa in lei. (ct.510+5121+5125+ 5131+5141+5151+5153+5161+5171+5201+5211+ 5212+5213+523+5251+5252+5253+526+527+528 +5291+5292+5293+5294+5299+5311+550+551+552 +555+557+5581+5582+5591+5601+5602+561+562 +5711+5712+5713+5714+5741+5742+5743+5744)	1.112.454	254.338
01035	Conturi la institutii de credit, BNR, casa in valuta(ct.5112+5121+ 5124+5125+5131+5132+5141+5142+5151+ 5152+5153+5161+5162+5171+5172+ 5314+5411+5412+550+5601+5602 +5583+5592)	7.110	7.360
01040	Total disponibilitati si alte valori (rd.33+33.1+35+35.1)	1.119.564	261.698
01045	7.TOTAL ACTIVE CURENTE (rd.19+30+31+40+ 41+41.1+42)	1.664.102	918.747
01046	8.TOTAL ACTIVE (rd.15+45)	98.380.458	97.646.103
01055	3.Provizioane (ct.151)	700.000	700.000
01058	TOTAL DATORII NECURENTE (rd.52+54+55)	700.000	700.000
01062	2.Datorii catre bugete (ct.431+437+440+441+4423+4428+444+446+ 4481+4555+4671+4672+4673+4674+4675+ +4679+473+481+482)din care:	146.212	145.946

COD	DENUMIRE INDICATORI	SOLD LA INCEPUTUL PERIOADEI	SOLD LA SFARSITUL PERIOADEI
	urmeaza a fi platite in cursul exerci- tiului curent (ct.1611+1621+1631+1641 +1651+1661+1662+1671+168-169)	997.481	
01072	6.Salariile angajatilor (ct.421+423+426+4271+4273+4281)	70.839	69.261
01073	7.Alte drepturi cuvenite altor categorii de persoane (pensii, indemnizatii de somaj, burse) (ct.422+424+426+4272+ 4273+429+438)	288	288
01078	10.TOTAL DATORII CURENTE (rd.60+62+65+70+71+72+73+74+75)	1.214.820	215.495
01079	11.TOTAL DATORII (rd.58+78)	1.914.820	915.495
01080	12.ACTIVE NETE = TOTAL ACTIVE - TOTAL DATORII = CAPITALURI PROPRII (rd.80=rd.46-79=rd.90)	96.465.638	96.730.608
01084	1.Rezerve, fonduri (ct.100+101+102+103+104+105+106+ 132+133+135+1391+1392+ 1393+1394+1396+1399)	88.229.749	88.229.749
01085	2.Rezultatul reportat (ct.117-sold creditor)	7.959.011	8.211.599
01087	4.Rezultatul patrimonial al exercitiului (ct.121-sold creditor)	276.878	289.260
01090	6.TOTAL CAPITALURI PROPRII (rd.84+85-86+87-88)	96.465.638	96.730.608

Conducatorul institutiei

Conducatorul compartimentului
financiar- contabil

COMUNA BRUSTURI CONTUL DE REZULTAT PATRIMONIAL

31.03.2012

pag.: 1 - lei -

COD	DENUMIRE INDICATORI	An precedent	An curent
02002	Venituri din impozite, taxe, contributii de asigurari si alte venituri ale bugetelor (ct.730+731+732+733+734+735+736+739+745+746+750+751)	644.000	693.772
02003	Venituri din activitati economice (ct.701+702+703+704+705+706+707+708 +/- 709)	49.137	51.680
02004	Finantari, subventii, transferuri, alocatii bugetare cu destinatie speciala (ct.770+771+772+773+774+775+776+778+779)	61.175	35.301
02006	TOTAL VENITURI OPERATIONALE (rd.02+03+04+05)	754.312	780.753
02008	Salarii si contributiile sociale aferente angajatilor (ct.641+642+645+646+647)	288.555	346.145
02009	Subventii si transferuri (ct.670+671+672+673+674+675+676+677+678+679)	69.291	45.168
02010	Stocuri, consumabile, lucrari si servicii executate de terti (ct.601+602+603+606+607+608+609+610+611+612+613+614+622+623+624+626+627+628+629)	68.096	82.180
02013	TOTAL CHELTUIELI OPERATIONALE (RD.08+09+10+11+12)	425.942	473.493
02015	- EXCEDENT (rd.06-rd.13)	328.370	307.260
02018	V. CHELTUIELI FINANCIARE (ct.663+664+665+666+667+668+669+686)		18.000
02021	-DEFICIT (rd.18-rd.17)		18.000
02023	-EXCEDENT (rd.15+20-16-21)	328.370	289.260
02031	- EXCEDENT (rd.23+28-24-29)	328.370	289.260

Conducatorul institutiei

Conducatorul compartimentului
financiar- contabil

Situatia activelor si datoriilor institutiilor publice
din administratia locala

31.03.2012

pag.: 1 - lei -

COD	DENUMIRE INDICATORI	Sold la inceputul anului	Sold la sfarsitul perioadei
18005	Disponibilitati in lei ale institutiilor publice locale si ale institutiilor publice de subordonare locala, la trezorerii (ct.510+5121+5125+5151+5161 +5171+5211+528+5292+5294+5299+550+551+ 552+553+554+555+556+558+560+561+562) din care:	816	140.181
18008	Total (in baze cash) (rd.04+05)	816	140.181
18010	Total (in baze accrual)(rd.08+09)	816	140.181
18011	Excedentele cumulate ale bugetelor locale (ct.5212+5213)	1.111.638	114.157
18013	Total (in baze cash)(rd.11+12)	1.111.638	114.157
18015	Total (in baze accrual)(rd.13+14)	1.111.638	114.157
18032	Disponibilitati ale institutiilor publice locale si ale institutiilor de subordo- nare locala la institutiilor de credit rezidente (ct.5121+5124+5125+5131+5132 +5151+5152+5161+5162+5171+5172+550+ 5601) din care:	7.110	7.360
18036	Total (in baze cash)(rd.32+35)	7.110	7.360
18038	Total (in baze accrual) (rd.36+37)	7.110	7.360
18176	1.Creante ale bugetului local (ct.464- 497). Total (rd.177+178+179+183), din care:	217.657	314.383
18177	- de la populatie	191.508	272.834
18178	- de la operatori economici (S11)	26.149	41.549
18185	Total creante (rd.176+184)	217.657	314.383
18203	1.Sume datorate tertilor reprezentand garantii si cautiumi aafiate in conturile institutiilor publice (ct.4281+462).Total (rd.204+205+206) din care:	1.767	2.017
18204	- salariatilor (S143)	1.767	2.017
18262	Credite pe termen scurt contractate de autoritatile locale si institutii din subordinea acestora (ct.1621+1631+1641 +1671+5191+5192+5196+5198). Total (rd.263+264+265+265.1), din care acordate de:	997.481	
18263	- Institutii de credit rezidente (S122)	997.481	
18268	Total(in baze cash)(rd.262+266+267+2671)	997.481	
18275	Total (in baze accrual)(cash+dobanzi) (rd.268+274)	997.481	
18331	Datoriile institutiilor publice din administratia locala catre bugete (ct.4423+431+437+4428+444+446+4481)	146.212	145.946
18332	Salariile angajatilor		

COD	DENUMIRE INDICATORI	Sold la inceputul anului	Sold la sfarsitul perioadei
18335	de persoane (ct.4272+4273+429+438) Total (rd.331+332+333+334)	288 217.339	288 215.495

Conducatorul institutiei

Conducatorul compartimentului
financiar-contabil

DIRECTIA GENERALA A
 FINANTELOR PUBLICE ~~LEA~~ JUDETUL NEANDJ
 CONDUNK BUSURU
 SITUATIA FLUXURILOR DE TREZORERIE
 31.03.2012

pag: 1 - lei -

COD	DENUMIRE INDICATORI	Total	Casa in valuta	Alte disponibilitati
04002	1. Incasari	250		250
04004	3. Numerar net din activitatea operationala (rd.02-rd.03)	250		250
04013	IV CRESTEREA (DESCRESTEREA) NETA DE NUMERAR SI ECHIVALENT DE NUMERAR (rd.04+rd.08+rd.12)	250		250
04014	V NUMERAR SI ECHIVALENT DE NUMERAR LA INCEPUTUL PERIOADEI	7.110		7.110
04017	VI NUMERAR SI ECHIVALENT DE NUMERAR LA FINELE PERIOADEI(rd.13+14+15-16)	7.360		7.360

Conducatorul institutiei



Conducatorul compartimentului financiar-contabil

[Signature]


DISPONIBIL DIN MILLO/ TE CU DESTINATIE SPECIALA

31.03.2012

- lei -

DENUMIRE INDICATORI	COD	DISPONIBIL LA INCEPUTUL ANULUI	INCASARI	PLATI	DISPONIBIL LA SFARSITUL PERIOADEI
TOTAL (rd.02 la 15)	05001	7.110	250		7.360
- Garantii materiale retinute gestiona- rilor conform Legii nr.22/1969 (ct. 550/analitic distinct)	05003	7.110	250		7.360

Conducatorul institutiei,



Conducatorul compartimentului
financiar-contabil


[Handwritten signature]

Situatia unor indicatori referitori la protectia copilului
si a persoanelor cu handicap
31.03.2012

pag.: 1 - lei -

COD	DENUMIRE	NUMAR
08008	Indemnizatii lunare alocate persoanelor	
08008	cu handicap grav	19

Conducătorul institutiei




Conducătorul compartimentului
financiar-contabil

A handwritten signature in black ink, positioned below the text "Conducătorul compartimentului financiar-contabil".

Capi- tol	Sub- capi- tol	Pa- ra- graf	Titu- lu	Ar- ti- col	Ali- ne- at	Denumire indicator	Prevederi bugetare anuale aprobat la finele de raportare	Prevederi bugetare trimestriale cumulate	Drepturi constatate					Incasari realizate	Stingeri pe alte cai decat incasari	Drepturi constatate de incasat
									Total, din care: 3=4+5	4	5	6	7			
A																
						detinute de persoane fizice*)	1	2	3=4+5	4	5	6	7	8=3-6-7		
1602	02	02				Impozit pe mijloace de transport detinute persoane de juridice*)	42.000	22.000	53.610	12.135	41.475	17.337		36.273		
1602	03					Taxe si tarile pentru eliberarea de licente si autorizatii de functionare	8.000	6.000	9.151	3.148	6.003	3.751		5.400		
1602	50					Alte taxe pe utilizarea bunurilor, autorizarea utilizarii bunurilor sau pe desfasurare de activitati	4.000	4.000	4.449	1.688	2.761	2.058		2.391		
1800	02					A6. ALTE IMPOZITE SI TAXE FISCALE	1.000	1.000	889		889	889		2.531		
1802						ALTE IMPOZITE SI TAXE FISCALE	3.000	1.000	4.349		4.349	1.818		2.531		
	50					Alte impozite si taxe	3.000	1.000	4.349		4.349	1.818		2.531		
2900	02					C. VENITURI NEFISCALE	68.000	22.000	136.423	128.747	7.676	11.049		123.374		
3000						C1. VENITURI DIN PROPRIETATE	2.000	2.000	1.441		1.441	1.441		1.441		
3002						VENITURI DIN PROPRIETATE	2.000	2.000	1.441		1.441	1.441		1.441		
	05					Venturi din concesiuni si inchirieri	2.000	2.000	1.441		1.441	1.441		1.441		
3300	02					C2. VANZARI DE BUNURI SI SERVICII	66.000	20.000	134.982	128.747	6.235	9.608		125.374		
3302						VENITURI DIN PRESTARI DE SERVICII SI ALTE ACTIVITATI	1.000	1.000	1.371	1.371				1.371		
3302	28					Venturi din recuperarea cheltuielilor de judecata, imputatii si despagubiri	1.000	1.000	1.371	1.371				1.371		
3402						VENITURI DIN TAXE ADMINISTRATIVE, ELIBERARI PERMISE	3.000	1.000	782		782	782		782		
3402	02					Taxe extrajudiciare de timbru	3.000	1.000	782		782	782		782		
3502						AMENZII, PENALITATI SI CONFISCARI	62.000	18.000	132.829	127.376	5.453	8.826		124.003		
	01					Venturi din amenzi si alte sanctiuni aplicate potrivit dispozitiilor legale	62.000	18.000	132.829	127.376	5.453	8.826		124.003		

Capi- tol	Sub- capi- tol	Pa- ra- gra- ful	Cru- pa / titlu	Ar- ti- col	Ali- ne- at	Denumire indicator	Prevederi bugetare anuale aprobrate la finele perioadei de raportare	Prevederi bugetare trimestriale cumulate	Drepturi constatate			Incasari realizate	Stingeri pe alee care decat incasari	Drepturi constatate de incasat	
									Total, din care:	din anii precedenti	din anul curent				
A						B									
							1	2	3=4+5	4	5	6	7	8=3-6-7	
3702	03					Varsamirie din sectiunea de functionare pentru finantarea sectiunii de dezvoltare a bugetului local(cu semnul minus)			-14.000		-14.000				
3702	04					Varsamirie din sectiunea de functionare	1.000	1.000	14.000	1	14.000	14.000			1
3900	02					II. VENITURI DIN CAPITAL	1.000	1.000	1	1					1
3902	01					VENITURI DIN VALORIFICAREA UNOR BUNURI									
						Venituri din valorificarea unor bunuri ale institutiilor publice	1.000	1.000	1	1	997.481	997.481	997.481		
4000	02					III OPERATIUNI FINANCIARE									
4002						INCASARI DIN RAMBURSAREA IMPRUMUTURILOR ACCORDATE			997.481		997.481	997.481	997.481		
4002	14					Sume din excedentul bugetului local utilizate pentru finantarea cheltuielilor sectiunii de dezvoltare			997.481		997.481	997.481	997.481		
4100	02					IV. SUBVENITII	48.000	48.000	35.301		35.301	35.301	35.301		
4200						SUBVENITII DE LA ALTE NIVELE ALE ADMINISTRATIEI PUBLICE	48.000	48.000	35.301		35.301	35.301	35.301		
4202						SUBVENITII DE LA BUGETUL DE STAT	48.000	48.000	35.301		35.301	35.301	35.301		
					34	Subvenții pentru acordarea ajutoarelor pentru incalzirea locuintei cu lemne, carbuni, combustibili petrolieri	48.000	48.000	35.301		35.301	35.301	35.301		
4502						SUME PRIMITE DE LA UE/ALTI DONATORI IN CONTUL PLATILOR EFECTUATE SI PREFINANȚARI	6.516.000	6.516.000							
4502	04					Fondul European Agricol de Dezvoltare Rurala	6.516.000	6.516.000							

Capi- tol	Sub- capi- tol	Pa- ra- graf	Gru- pa / Titlu	Ar- ti- col	Ali- ne- at	Denumire indicator	Prevederi bugetare anuale aprobate la finele perioadei de raportare	Prevederi bugetare trimestriale cumulate	Drepturi constatate			Incasari realizate	Stingeri pe alte cai decat incasari	Drepturi constatate de incasat
									Total, din care:	din anii precedenti	din anul current			
A						B	1	2	3=4+5	4	5	6	7	8=3-6-7
4502 04 01						Suma primite in contul platilor efectuate in anul curent	6.516.000	6.516.000						



Conducătorul institutiei,

Conducătorul compartimentului
financiar-contabil

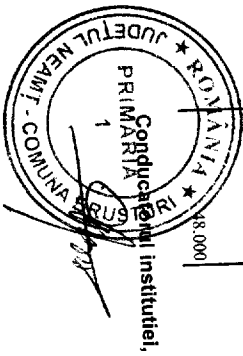
[Handwritten signature]

CONTUL DE EXECUTIE AL BUGETULUI LOCAL - VENITURI
SECTIUNEA DE FUNCTIONARE
 31.03.2012

Capi- tol	Sub- capi- tol	Pa- ra- graf	Gru- pa / Titlu	Ar- ti- col	Ali- ne- at	Denumire indicator	Prevederi bugetare anuale aprobrate la finele perioadei de raportare	Prevederi bugetare trimestriale cumulate	Drepturi constatate					Incasari realizate	Singeri pe alte cai decat incasari	Drepturi constatate de incasat
									Total, din care:	din anii precedenti	din anul current	3=4+5	4			
						A	1	2	3=4+5	4	5	6	7	8=3-6-7		
0001	02					TOTAL VENITURI-BUGET LOCAL	2.371.000	666.000	932.729	217.656	715.073	618.347		314.382		
0002						I. VENITURI CURENTE	2.323.000	618.000	897.428	217.656	679.772	583.046		314.382		
0003						A. VENITURI FISCALE	2.284.000	610.000	775.005	88.909	686.096	585.997		189.008		
0004						A1. IMPOZIT PE VENIT, PROFIT SI CASTIGURI DIN CAPITAL	325.000	87.000	80.906		80.906	80.906				
0300						A1.2 IMPOZIT PE VENIT, PROFIT SI CASTIGURI DIN CAPITAL DE LA PERSOANE FIZICE	325.000	87.000	80.906		80.906	80.906				
0302						IMPOZIT PE VENIT	6.000	2.000	1.529		1.529	1.529				
	18					Impozitul pe veniturile din transferul proprietatilor imobiliare din patrimoniul personal	6.000	2.000	1.529		1.529	1.529				
0402						COTE SI SUME DEFALCATE DIN IMPOZITUL PE VENIT	319.000	85.000	79.377		79.377	79.377				
	01					Cote defalcate din impozitul pe venit	95.000	25.000	22.472		22.472	22.472				
	04					Suma alocata din cotele defalcate din impozitul pe venit pentru echilibrarea bugetelor locale	224.000	60.000	56.905		56.905	56.905				
0700	02					A3 IMPOZITE SI TAXE PE PROPRIETATE	165.000	82.000	214.651	71.938	142.713	72.238		142.413		
0702						IMPOZITE SI TAXE PE PROPRIETATE	165.000	82.000	214.651	71.938	142.713	72.238		142.413		
	01					Impoziti si taxa pe cladiri	60.000	30.000	66.369	23.859	42.510	19.003		47.366		
	01					Impozit pe cladiri de la persoane fizice	40.000	15.000	28.633	4.019	24.614	12.859		15.774		
	02					Impozit si taxa pe cladiri de la persoane juridice	20.000	15.000	37.736	19.840	17.896	6.144		31.592		
	02					Impoziti si taxa pe teren	100.000	50.000	141.130	47.435	93.695	47.108		94.022		
	01					Impozit pe terenuri de la persoane										

Capi- tol	Sub- capi- tol	Pa- ra- graf	Grn- pa / Titlu	Ar- ti- col	Ali- ne- at	Denumire indicator	Prevederi bugetare anuale aprobrate la finele de raportare	1	2	Drepturi constatate			6	7	8=3-6-7
										Total, din care:	din anii precedenti	din anul curent			
							3=4+5	4	5						
1602	01					deținute de persoane fizice*)	42.000	22.000	53.610	12.135	41.475	17.337		36.273	
	02					Impozit pe mijloace de transport	8.000	6.000	9.151	3.148	6.003	3.751		5.400	
	02					deținute persoane de juridice*)									
	03					Taxe și tarife pentru eliberarea de licențe și autorizații de funcționare	4.000	4.000	4.449	1.688	2.761	2.058		2.391	
	50					Alte taxe pe utilizarea bunurilor, autorizarea utilizării bunurilor sau pe desfășurare de activități	1.000	1.000	889		889	889		2.531	
	1800	02				A6. ALTE IMPOZITE SI TAXE FISCALE	3.000	1.000	4.349		4.349	1.818		2.531	
	1802					ALTE IMPOZITE SI TAXE FISCALE	3.000	1.000	4.349		4.349	1.818		2.531	
	50					Alte impozite si taxe	39.000	8.000	122.423	128.747	-6.324	-2.951		125.374	
	2900	02				C. VENITURI NEFISCALE	2.000	2.000	1.441		1.441	1.441		1.441	
	3000					C1. VENITURI DIN PROPRIETATE	2.000	2.000	1.441		1.441	1.441		1.441	
	3002					VENITURI DIN PROPRIETATE	2.000	2.000	1.441		1.441	1.441		1.441	
	05					Venituri din concesiuni si inchirieri	37.000	6.000	120.982	128.747	-7.765	-4.392		125.374	
	3300	02				C2. VANZARI DE BUNURI SI SERVICII								1.371	
	3302					VENITURI DIN PRESTARI DE SERVICII SI ALTE ACTIVITATI	1.000	1.000	1.371		1.371			1.371	
	28					Venituri din recuperarea cheltuielilor de judecata, impunatii si despagubiri	1.000	1.000	1.371		1.371			1.371	
	3402					VENITURI DIN TAXE ADMINISTRATIVE, ELIBERARU PERMISE	3.000	1.000	782		782	782		782	
	02					Taxe extrajudiciare de timbru	3.000	1.000	782		782	782		782	
	3502	01				AMENZII, PENALITATI SI CONFISCARI	62.000	18.000	132.829	127.376	5.453	8.826		124.003	
	01					Venituri din amenzi si alte sanctiuni aplicate potrivit dispozitiilor legale	62.000	18.000	132.829	127.376	5.453	8.826		124.003	

Capi- tol	Sub- capi- tol	Pa- ra- gra- fi Titlu	Gru- pa / ti- col	Ar- ti- ne- at	Denumire indicator	Prevederi bugetare anuale aprobate la finele perioadei de raportare	Prevederi bugetare trimestriale cumulate	Drepturi constatate			Incasari realizate	Stingeri pe alte cai decat incasari	Drepturi constatate de incasat	
								Total, din care:	din anii precedenti	din anul curent				
A						1	2	3=4+5	4	5	6	7	8=3-6-7	
3702						TRANSFERRURI VOLUNTARE, ALTELE DECAT SUBVENTIILE	-29.000	-14.000	-14.000	-14.000	-14.000	-14.000		
03						Varsaminte din sectiunea de functionare pentru finantarea sectiunii de dezvoltare tate a bugetului local(cu semnul minus)	-29.000	-14.000	-14.000	-14.000	-14.000	-14.000		
4100 02						IV. SUBVENTII SUBVENTII DE LA ALTE NIVELE ALE ADMINISTRATIEI PUBLICE	48.000	48.000	35.301	35.301	35.301	35.301		
4200						SUBVENTII DE LA BUGETUL DE STAT	48.000	48.000	35.301	35.301	35.301	35.301		
4202						Subventii pentru acordarea ajutorului pentru incalzirea locuintei cu lemne, carbuai,combustibili petrolieri	48.000	48.000	35.301	35.301	35.301	35.301		
34														




Conducătorul institutiei,
Primaria Bruscu

Conducatorul compartimentului
financiar-contabil

CONTUL DE EXECUTIE AL BUGETULUI LOCAL - VENITURI
SECTIUNEA DE DEZVOLTARE
 31.03.2012

Pag. 1 - lei-

Capi- tol	Sub- capi- tol	Pa- ra- graf Titlu	Gru- pa / ti- col	Ar- ti- col	Ali- ne- at	Denumire indicator	Prevederi bugetare anuale aprobat la finele perioadei de raportare	Prevederi bugetare trimestriale cumulate	Drepturi constatate			Incasari realizate	Singeri pe ale cai decat incasari	Drepturi constatate de incasat	
									Total, din care:	din anii precedenti	din anul curent				
							1	2	3=4+5	4	5	6	7	8=3-6-7	
A															
0001	02					TOTAL VENITURI-BUGET LOCAL	6.546.000	6.531.000	1.011.482	1	1.011.481	1.011.481		1	
0002						I. VENITURI CURENTE	29.000	14.000	14.000		14.000	14.000			
2900						C. VENITURI NEFISCAL	29.000	14.000	14.000		14.000	14.000			
3300						C2. VANZARI DE BUNURI SI SERVICII	29.000	14.000	14.000		14.000	14.000			
3702						TRANSFERURI VOLUNTARE, ALTELE DECAT SUBVENTIILE	29.000	14.000	14.000		14.000	14.000			
	04					Versaminte din sectiunea de functionare	29.000	14.000	14.000		14.000	14.000			
3900	02					II. VENITURI DIN CAPITAL	1.000	1.000	1	1				1	
3902						VENITURI DIN VALORIFICAREA UNOR BUNURI	1.000	1.000	1	1				1	
	01					Venituri din valorificarea unor bunuri ale institutiilor publice	1.000	1.000	1	1				1	
4000	02					III OPERATIUNI FINANCIARE			997.481		997.481	997.481			
4002						INCASARI DIN RAMBURSAREA IMPRUMUTURILOR ACORDATE			997.481		997.481	997.481			
	14					Sume din excedentul bugetului local utilizate pentru finantarea cheltuielilor sectiunii de dezvoltare			997.481		997.481	997.481			
4502						SUME PRIMITE DE LA UE/ALTI DONATORI IN CONTUL PLATILOR EXECUATE SI PREFINANATARI	6.516.000	6.516.000							
	04					Fondul European Agricol de Dezvoltare Rurala	6.516.000	6.516.000							
	01					Sume primite in contul platilor efectuate in anul curent			6.516.000		6.516.000	6.516.000			




Conducatorul compartimentului
financiar-*[Signature]*

CONTUL DE EXECUTIE AL BUGETULUI LOCAL - CHELTUIELI
31.03.2012

Capi- tol	Sub- capi- tol	Pa- ra- graf	Gru- pa / Titlu	Ar- ti- col	Ali- ne- at	Denumire indicator	Credite de angajament	Credite bugetare			Angajamente bugetare	Angajamente legale	Plati efectuate	Angajamente legale de plati	Cheltuieli efectuate
								anuale aprobate la finele perioadei de raportare	trimestriale cumulate						
A						B	1	2	3	4	5	6	7=5-6		
5002						TOTAL CHELTUIELI	10.029.000	8.219.000	10.029.000	10.029.000	1.542.143	8.486.837			
5100	02					Partea I-a SERVICIIL PUBLICE GENERALE	499.000	140.000	499.000	499.000	122.341	376.659			
5102	01					AUTORITATI PUBLICE SI ACTIUNI EXTERNE	431.000	119.000	431.000	431.000	104.341	326.659			
						Autoritati executive si legislative	431.000	119.000	431.000	431.000	104.341	326.659			
						Autoritati executive	431.000	119.000	431.000	431.000	104.341	326.659			
5402	50					ALTE SERVICIIL PUBLICE GENERALE	40.000	40.000	40.000	40.000	40.000	40.000			
						Alte servicii publice generale	40.000	40.000	40.000	40.000	40.000	40.000			
5502	50					TRANZACTIIL PRIVIND DATORIA PUBLICA SI IMPRUMUTURI	18.000	18.000	18.000	18.000	18.000	18.000			
						TRANSEFERURI CU CARACTER GENERAL INTRE DIFERITE NIVELE ALE ADMINISTRATIEI	10.000	3.000	10.000	10.000	10.000	10.000			
						Transferari din bugetele locale pentru institutiile de asistenta sociala pentru persoanele cu handicap	10.000	3.000	10.000	10.000	10.000	10.000			
6000	02					Partea II-a APARARE, ORDINE PUBLICA SI SIGURANTA NATIONALA	88.000	20.000	88.000	88.000	18.949	69.051			
						ORDINE PUBLICA SI SIGURANTA NATIONALA	88.000	20.000	88.000	88.000	18.949	69.051			
						Alte cheltuieli in domeniul ordinii publice si sigurantei nationale	88.000	20.000	88.000	88.000	18.949	69.051			
6500	02					Partea III-a CHELTUIELI SOCIAL-CULTURALE INVATAMANT	1.497.000	421.000	1.497.000	1.497.000	354.529	1.142.471			
						Invatamant prescolar si primar	530.000	133.000	530.000	530.000	124.914	405.086			
						Invatamant prescolar	315.000	79.000	315.000	315.000	73.948	241.052			
						Invatamant primar	215.000	54.000	215.000	215.000	50.966	164.034			
						Invatamant secundar	695.000	171.000	695.000	695.000	169.266	525.734			
						Invatamant secundar inferior	695.000	171.000	695.000	695.000	169.266	525.734			

Capi- tol	Sub- capi- tol	Pa- ra- graf	Gru- pa / Titlu	Ar- ti- col	Alf- ne- at	Denumire indicator	Credite de angajament	Credite bugetare		Angajamente bugetare	Angajamente legale	Plati efectuate	Angajamente legale de plati	Cheltuieli efectuate
								anuale aprobat la finele de raportare	trimestriale cumulate					
A						B	1	2	3	4	5	6	7=5-6	
7402	05					Salubritate si gestiunea deseurilor	50.000	13.000	50.000	50.000	50.000		50.000	
	02					Colectarea, tratarea si distrugerea deseurilor	50.000	13.000	50.000	50.000	50.000	13.203	50.000	
		02				Partea V-a- ACTIUNI ECONOMICE	6.641.000	6.549.000	6.641.000	6.641.000	6.641.000	13.203	6.627.797	
						TRANSPORTURI	6.641.000	6.549.000	6.641.000	6.641.000	6.641.000	13.203	6.627.797	
						Transport rutier	6.641.000	6.549.000	6.641.000	6.641.000	6.641.000	13.203	6.627.797	
		03				Dannuri si poduri	6.641.000	6.549.000	6.641.000	6.641.000	6.641.000	13.203	6.627.797	
		01												



Handwritten signature

DETALIEREA CHELTUIELILOR
- buget local -
31.03.2012

Capi- tol	Sub- capi- tol	Pa- ra- graf	Gru- pa / Titlu	Ar- ti- col	Alti- ne- at	Denumire indicator	Credite de angajament	Credite bugetare		Angajamente bugetare	Angajamente legale	Plati efectuate	Angajamente legale de plati	Cheltuieli efectuate
								anuale aprobate la finele perioadei de raportare	trimestriale cumulate					
A						B	1	2	3	4	5	6	7=5-6	
5002						TOTAL CHELTUIELI	10.029.000	8.219.000	10.029.000	10.029.000	10.029.000	1.542.143	8.486.857	
	01					CHELTUIELI CURENTE	8.890.000	7.185.000	8.890.000	8.890.000	8.890.000	533.662	8.356.338	
	10					TITLUL I CHELTUIELI DE PERSONAL	1.533.000	390.000	1.533.000	1.533.000	1.533.000	372.529	1.160.471	
	20					TITLUL II BUNURI SI SERVICII	683.000	185.000	683.000	683.000	683.000	97.965	585.035	
	30					TITLUL III DOBANZI	18.000	18.000	18.000	18.000	18.000	18.000	18.000	
	51					TITLUL VI TRANSFERURI INTRE UNITATILE ADMINISTRATIEI PUBLICE	10.000	3.000	10.000	10.000	10.000		10.000	
	55					TITLUL VII ALTE TRANSFERURI	3.000	3.000	3.000	3.000	3.000		3.000	
	56					TITLUL VIII PROIECTE CU FINANTARE DIN FONDURI EXTERNE NERAMBURSABILE (FEN)								
						POSTADERARE	6.516.000	6.516.000	6.516.000	6.516.000	6.516.000	44.568	6.516.000	
	57					TITLUL VIII ASISTENTA SOCIALA	109.000	69.000	109.000	109.000	109.000	600	64.432	
	59					TITLUL IX ALTE CHELTUIELI	18.000	1.000	18.000	18.000	18.000	11.000	17.400	
	70					CHELTUIELI DE CAPITAL	141.000	36.000	141.000	141.000	141.000	11.000	130.000	
	71					TITLUL X ACTIVE NEFINANCIARE	141.000	36.000	141.000	141.000	141.000	11.000	130.000	
	79					OPERATIUNI FINANCIARE	998.000	998.000	998.000	998.000	998.000	997.481	519	
	81					TITLUL XIV RAMBURSARI DE CREDITE	998.000	998.000	998.000	998.000	998.000	997.481	519	
5100	02					Parca la-a SERVICII PUBLICE GENERALE	499.000	140.000	499.000	499.000	499.000	122.341	376.659	
5102						ACTIUNI PUBLICE SI ACTIUNI EXTERNE	431.000	119.000	431.000	431.000	431.000	104.351	326.659	
	01					CHELTUIELI CURENTE	431.000	119.000	431.000	431.000	431.000	104.341	326.659	
	10					TITLUL I CHELTUIELI DE PERSONAL	319.000	89.000	319.000	319.000	319.000	76.723	242.277	
	10	01				Cheltuieli salariale in bani	260.000	70.000	260.000	260.000	260.000	63.653	196.347	
	10	01	01			Salarii de baza	212.000	57.000	212.000	212.000	212.000	51.877	160.123	
	10	01	05			Sporuri pentru conditii de munca	10.000	2.000	10.000	10.000	10.000	1.881	8.119	
	10	01	06			Alte sporuri	5.000	2.000	5.000	5.000	5.000	1.314	3.686	
	10	01	12			Indemnizatii plătite unor persoane din								

Capi- tol	Sub- capi- tol	Pa- ra- gra- ful Titlu	Gr- pa / Titlu	Ar- ti- col	Ali- ne- at	Denumire indicator	Credite de angajament	Credite bugetare		Angajamente bugetare	Angajamente legale	Parti efectuate	Angajamente legale de plati	Chel- efec
								anuale aprobat la finele perioadei de raportare	trimestriale cumulate					
A						B	1	2	3	4	5	6	7=5-6	
						afara unitatii								
						Contributii		33.000	9.000	33.000	33.000	8.581	24.419	
						Contributii de asigurari sociale de stat		59.000	19.000	59.000	59.000	13.070	45.930	
						Contributii de asigurari sociale de stat		40.000	13.000	40.000	40.000	10.975	29.025	
						Contributii de asigurari de somaj		3.000	1.000	3.000	3.000	254	2.746	
						Contributii de asigurari sociale de sanatate		11.000	3.000	11.000	11.000	1.762	9.238	
						Contributii de asigurari pentru accidente de munca si boli profesionale		2.000	1.000	2.000	2.000	79	1.921	
						Contributii pentru concedii si indemnizatii		3.000	1.000	3.000	3.000		3.000	
						TITLUL II BUNURI SI SERVICII		112.000	30.000	112.000	112.000	27.618	84.382	
						Bunuri si servicii		86.300	21.300	86.300	86.300	20.588	65.712	
						Furnituri de birou		4.200	1.100	4.200	4.200	1.042	3.158	
						Materiale pentru curatenie		7.000		7.000	7.000		7.000	
						Incalziri, iluminat si forta motrica		12.000	5.000	12.000	12.000	4.808	7.192	
						Apa, canal si salubritate		1.000		1.000	1.000		1.000	
						Carburanti si lubrifianti		17.500	3.000	17.500	17.500	2.949	14.551	
						Piese de schimb		8.600	2.600	8.600	8.600	2.600	6.000	
						Posta, telecomunicatii, radio, TV, internet		15.000	2.000	15.000	15.000	1.640	13.360	
						Materiale si prestari de servicii cu caracter functional		6.000	2.100	6.000	6.000	2.063	3.937	
						Alte bunuri si servicii pentru intretinere si functionare		15.000	5.500	15.000	15.000	5.486	9.514	
						Reparatii curente		2.800	2.800	2.800	2.800	2.742	58	

Capi- tol	Sub- capi- tol	Pa- ra- graf	Gr- pa / Titlu	Ar- fi- col	Ali- ne- at	Denumire indicator	Credite de angajament	Credite bugetare		Angajamente bugetare	Angajamente legale	Plati efectuate	Angajamente legale de platit	Chelt elect
								anuale aprobrate la finele perioadei de raportare	trimestriale cumulate					
A						B	1	2	3	4	5	6	7=5-6	
						20 06	Deplasari, detasari, transferari	13.500	3.500	13.500	13.500	3.295	10.205	
						20 06 01	Deplasari interne, detasari, transferari	13.500	3.500	13.500	13.500	3.295	10.205	
						20 13	Pregatire profesionala	7.000		7.000	7.000	993	7.000	
						20 30	Alte cheltuieli	2.400	2.400	2.400	2.400	993	1.407	
						20 30 30	Alte cheltuieli cu bunuri si servicii	2.400	2.400	2.400	2.400	993	1.407	
5402						01	ALTE SERVICII PUBLICE GENERALE	40.000		40.000	40.000		40.000	
						20	CHELTUIELI CURENTE	40.000		40.000	40.000		40.000	
						20 30	TITLUL II BUNURI SI SERVICII	40.000		40.000	40.000		40.000	
						20 30 30	Alte cheltuieli	40.000		40.000	40.000		40.000	
5502							TRANZACTII PRIVIND DATORIA PUBLICA SI IMPRUMUTURI	18.000	18.000	18.000	18.000	18.000	18.000	
						01	CHELTUIELI CURENTE	18.000	18.000	18.000	18.000	18.000	18.000	
						30	TITLUL III DOBANZI	18.000	18.000	18.000	18.000	18.000	18.000	
						30 01	Dobanzi aferente datoriei publice interne	18.000	18.000	18.000	18.000	18.000	18.000	
						30 01 01	Dobanzi aferente datoriei publice interne directe	18.000	18.000	18.000	18.000	18.000	18.000	
5602							TRANSFERURI CU CARACTER GENERAL INTRE DIVERSE NIVELE ALE ADMINISTRATIEI	10.000	3.000	10.000	10.000		10.000	
						01	CHELTUIELI CURENTE	10.000	3.000	10.000	10.000		10.000	
						51	TITLUL VI TRANSFERURI INTRE UNITATI ALE ADMINISTRATIEI PUBLICE	10.000	3.000	10.000	10.000		10.000	
						51 01	Transferuri curente	10.000	3.000	10.000	10.000		10.000	
						51 01 15	Transferuri din bugetele locale pentru institutiile de asistenta sociala pentru persoanele cu handicap	10.000	3.000	10.000	10.000		10.000	

Capitol	Subcapitol	Paragraf	Grup / Titlu	Articol	Alina	Denumire indicator	Credite de angajament	Credite bugetare		Angajamente bugetare	Angajamente legale	Plati efectuate	Angajamente legale de plati	Cheltuieli efectuate
								anuale aprobate la finele perioadei de raportare	trimestriale cumulate					
A							1	2	3	4	5	6	7=5-6	
6000	02					Partea II-a APARARE, ORDINE PUBLICA SI SIGURANTA NATIONALA								
						ORDINE PUBLICA SI SIGURANTA NATIONALA								
6102						CHELTUIELI CURENTE								
	01					TITLUL I CHELTUIELI DE PERSONAL								
	10	01				Cheltuieli salariale in bani	88.000	20.000	88.000	88.000	88.000	18.949	69.051	
	10	01	01			Salarii de baza	88.000	20.000	88.000	88.000	88.000	18.949	69.051	
	10	01	05			Sporuri pentru conditii de munca	88.000	20.000	88.000	88.000	88.000	18.949	69.051	
	10	03				Contributii	68.000	18.000	68.000	68.000	68.000	18.000	50.000	
	10	03	01			Contributii de asigurari sociale de stat	59.000	14.622	59.000	59.000	59.000	14.622	44.378	
	10	01	01			Salarii de baza	52.000	12.986	52.000	52.000	52.000	12.986	39.014	
	10	01	05			Sporuri pentru conditii de munca	7.000	1.636	7.000	7.000	7.000	1.636	5.364	
	10	03				Contributii	9.000	3.378	9.000	9.000	9.000	3.378	5.622	
	10	03	01			Contributii de asigurari sociale de stat	4.524	2.524	4.524	4.524	4.524	2.524	2.000	
	10	03	02			Contributii de asigurari de somaj	1.072	72	1.072	1.072	1.072	72	1.000	
	10	03	03			Contributii de asigurari sociale de sanatate	2.000	761	2.000	2.000	2.000	761	1.239	
	10	03	04			Contributii de asigurari pentru accidente de munca si boli profesionale	1.000	21	1.000	1.000	1.000	21	979	
	10	03	06			Contributii pentru concedii si indemnizatii	404	2.000	404	404	404	949	404	
	20					TITLUL II BUNURI SI SERVICII	20.000	2.000	20.000	20.000	20.000	949	19.051	
	20	05				Bunuri de natura obiectelor de inventar	3.000	1.000	3.000	3.000	3.000	949	2.051	
	20	05	01			Uniforme si echipament	3.000	1.000	3.000	3.000	3.000	949	2.051	
	20	06				Deplasari, detasari, transferari	2.000	2.000	2.000	2.000	2.000		2.000	
	20	06	01			Deplasari interne, detasari, transferari	2.000	2.000	2.000	2.000	2.000		2.000	
	20	30				Alte cheltuieli	15.000	1.000	15.000	15.000	15.000		15.000	
	20	30	03			Prime de asigurare non-viata	15.000	1.000	15.000	15.000	15.000		15.000	
6500	02					Partea III-a CHELTUIELI SOCIAL-CULTURALE	1.497.000	421.000	1.497.000	1.497.000	1.497.000	354.529	1.142.471	

Capi- tol	Sub- capi- tol	Pa- ra- graf	Gr- pa / Titlu	Ar- ti- col	Al- ne- at	Denumire indicator	Credite de angajament	Credite bugetare		Angajamente bugetare	Angajamente legale	Plati efectuate	Angajamente legale de platit	Chelt efect
								anuale aprobrate la finele perioadei de raportare	trimestriale cumulate					
A						B	1	2	3	4	5	6	7-5-6	
6502						INVATAMANT								
	01					CHELTUIELI CURENTE		1.225.000	304.000	1.225.000	1.225.000	294.180	930.820	
	10					TITLUL I CHELTUIELI DE PERSONAL		1.225.000	304.000	1.225.000	1.225.000	294.180	930.820	
	10	01				Cheltuieli salariale in bani		1.125.000	277.000	1.125.000	1.125.000	272.366	852.634	
	10	01	01			Salarii de baza		732.000	179.400	732.000	732.000	179.400	552.600	
	10	01	01			Salarii de baza		4.600	4.600	4.600	4.600	4.600	410.000	
	10	01	05			Sporuri pentru conditii de munca		104.000	22.400	104.000	104.000	22.400	81.600	
	10	01	06			Alte sporuri		80.400	19.400	80.400	80.400	19.400	61.900	
	10	01	11			Fond aferent platii cu ora		35.000	20.000	35.000	35.000	20.000	15.000	
	10	02	30			Cheltuieli salariale in natura		-35.000	20.000	35.000	35.000	20.000	15.000	
	10	03				Alte drepturi salariale in natura		358.000	77.600	358.000	358.000	72.966	285.034	
	10	03	01			Contributii								
	10	03	01			Contributii de asigurari sociale de stat		244.500	49.100	244.500	244.500	47.500	197.000	
	10	03	02			Contributii de asigurari de somaj		26.000	7.000	26.000	26.000	6.579	19.421	
	10	03	03			Contributii de asigurari sociale de sanatate		61.600	14.600	61.600	61.600	14.600	47.000	
	10	03	04			Contributii de asigurari pentru accidente de munca si boli profesionale		14.000	4.000	14.000	14.000	3.387	10.613	
	10	03	06			Contributii pentru concedii si indemnizatii		11.788	2.788	11.788	11.788	788	11.000	
	10	03	07			Contributii la Fondul de garantare a creantelor salariale								
	20					TITLUL II BUNURI SI SERVICII		112	112	112	112	112	75.786	
	20	01				Bunuri si servicii		97.000	26.000	97.000	97.000	21.214	75.786	
	20	01	01			Furnituri de birou		83.000	21.000	83.000	83.000	16.758	66.242	
	20	01	02			Materiale pentru curatenie		11.350	3.350	11.350	11.350	2.333	9.017	
								7.220	2.620	7.220	7.220	249	6.971	

578.000
543.000

1530.000
1530.000

578.000
543.000

578.000
543.000

1530.000
1530.000

Capi- tol	Sub- capi- tol	Pa- ra- graf	Gr- pa / Titlu	Ar- di- col	Ali- ne- at	Denumire indicator	Credite de angajament	Credite bugetare		Angajamente bugetare	Angajamente legale	Plati efectuate	Angajamente legale de platit	Cheltuieli efectuate
								anuale aprobat la finele perioadei de raportare	trimestriale cumulate					
A						B	1	2	3	4	5	6	7=5-6	
						TITLUL II BUNURI SI SERVICII								
			20			Bunuri si servicii	15.000	4.000	15.000	15.000	15.000	1.980	13.011	
			20	01		Furnituri de birou	9.000	3.000	9.000	9.000	9.000	1.989	7.011	
			20	01	01	Incalziri, iluminat si forta motrica	1.000		1.000	1.000	1.000		1.000	
			20	01	03	Posta, telecomunicatii, radio, tv, internet	4.000		4.000	4.000	4.000		4.000	
			20	01	08	Alte bunuri si servicii pentru intretinere si functionare	2.000	1.000	2.000	2.000	2.000	261	1.739	
			20	01	30	Depasari interne, detasari, transferari	2.000	2.000	2.000	2.000	2.000	1.728	272	
			20	06		Depasari interne, detasari, transferari	1.000		1.000	1.000	1.000		1.000	
			20	06	01	Carti, publicatii si materiale	1.000		1.000	1.000	1.000		1.000	
			20	11		documentare	5.000	1.000	5.000	5.000	5.000		5.000	
			59			TITLUL IX ALTE CHELTUIELI	15.000		15.000	15.000	15.000		15.000	
			59	11		Asociatii si fundatii	15.000		15.000	15.000	15.000		15.000	
			70			CHELTUIELI DE CAPITAL	42.000	11.000	42.000	42.000	42.000	11.000	31.000	
			71			TITLUL X ACTIVE NEFINANCIARE	42.000	11.000	42.000	42.000	42.000	11.000	31.000	
			71	01		Active fixe	42.000	11.000	42.000	42.000	42.000	11.000	31.000	
			71	01	01	Construcții	22.000	11.000	22.000	22.000	22.000	11.000	11.000	
			71	01	03	Mobilier, aparatura birouica si alte active corporale	20.000		20.000	20.000	20.000		20.000	
6802						ASIGURARI SI ASISTENTA SOCIALA	189.000	99.000	189.000	189.000	189.000	44.568	144.432	
			01			CHELTUIELI CURENTE	189.000	99.000	189.000	189.000	189.000	44.568	144.432	
			20			TITLUL II BUNURI SI SERVICII	80.000	30.000	80.000	80.000	80.000		80.000	
			20	01		Bunuri si servicii	80.000	30.000	80.000	80.000	80.000		80.000	
			20	01	01	Furnituri de birou	5.000	2.000	5.000	5.000	5.000		5.000	
			20	01	02	Materiale pentru curentie	5.000	2.000	5.000	5.000	5.000		5.000	

Capi- tol	Sub- capi- tol	Pa- ra- graf	Gru- pa / Titlu	Ar- ti- col	Ali- ne- at	Denumire indicator	Credite de angajament	Credite bugetare		Angajamente bugetare	Angajamente legale	Plati efectuate	Angajamente legale de platit	Chelt efec						
								anuale aprobate la finele perioadei de raportare	trimestriale cumulate											
A						B							1	2	3	4	5	6	7=5-6	
						20 01 03	Incalziti, iluminati si forta motrica	20.000	8.000	20.000	20.000	20.000	1.033.121	20.000						
						20 01 08	Posta, telecomunicatii, radio, tv, internet	5.000	2.000	5.000	5.000	5.000	44.568	5.000						
						20 01 09	Materiale si prestari de servicii cu caracter functional	8.000	1.000	8.000	8.000	8.000	44.568	8.000						
						20 01 30	Alte bunuri si servicii pentru intretinere si functionare	37.000	15.000	37.000	37.000	37.000	44.568	37.000						
						57	TITLUL VIII ASISTENTA SOCIALA	109.000	69.000	109.000	109.000	109.000	44.568	64.432						
						57 02	Ajutoare sociale	109.000	69.000	109.000	109.000	109.000	44.568	64.432						
						57 02 01	Ajutoare sociale in numerar	109.000	69.000	109.000	109.000	109.000	44.568	64.432						
						7000 02	Partea IV-a SERVICII SI DEZVOLTARE PUBLICA, LOCUINTE, MEDIU SI APE LOCUINTE, SERVICII SI DEZVOLTARE PUBLICA	1.304.000	1.089.000	1.304.000	1.304.000	1.304.000	1.033.121	270.879						
						7002	CHELTUIELI CURENTE	1.251.000	1.073.000	1.251.000	1.251.000	1.251.000	1.033.121	217.879						
						01	TITLUL II BUNURI SI SERVICII	154.000	50.000	154.000	154.000	154.000	35.640	118.360						
						20	Bunuri si servicii	154.000	50.000	154.000	154.000	154.000	35.640	118.360						
						20 01	Incalziti, iluminati si forta motrica	154.000	50.000	154.000	154.000	154.000	35.640	118.360						
						20 01 03	CHELTUIELI DE CAPITAL	99.000	25.000	99.000	99.000	99.000	99.000	99.000						
						70	TITLUL X ACTIVE NEFINANCIARE	99.000	25.000	99.000	99.000	99.000	99.000	99.000						
						71	Active fixe	99.000	25.000	99.000	99.000	99.000	99.000	99.000						
						71 01	Constructii	74.000		74.000	74.000	74.000	74.000	74.000						
						71 01 01	Alte active fixe	25.000	25.000	25.000	25.000	25.000	25.000	25.000						
						79	OPERATIUNI FINANCIARE	998.000	998.000	998.000	998.000	998.000	997.481	519						
						81	TITLUL XIV RAMBURSARI DE CREDITE	998.000	998.000	998.000	998.000	998.000	997.481	519						
						81 04	Rambursarea imprumuturilor contractate	998.000	998.000	998.000	998.000	998.000	997.481	519						

