



COD	DENUMIRE INDICATORI	An precedent	An curent
02002	Venituri din impozite, taxe, contributii de asigurari si alte venituri ale bugetelor (ct.730+731+732+733+734+735+736+739+745+746+750+751)	1.643.520	450.994
02003	Venituri din activitati economice (ct.701+702+703+704+705+706+707+708 +/- 709)	765	49.877
02004	Finantari, subventii, transferuri, alocatii bugetare cu destinatie speciala (ct.770+771+772+773+774+775+776+778+779)	3.954.416	820.766
02005	Alte venituri operationale (ct.714+718+719+721+722+781)	761.901	
02006	TOTAL VENITURI OPERATIONALE (rd.02+03+04+05)	6.360.602	1.321.637
02008	Salarii si contributiile sociale aferente angajatilor (ct.641+642+645+646+647)	1.014.186	651.923
02009	Subventii si transferuri (ct.670+671+672+673+674+675+676+677+678+679)	335.656	126.641
02010	Stocuri, consumabile, lucrari si servicii executate de terti (ct.601+602+603+606+607+608+609+610+611+612+613+614+622+623+624+626+627+628+629)	204.165	324.666
02011	Cheltuieli de capital, amortizari si provizioane (ct.681+682+689)	101.848	
02013	TOTAL CHELTUIELI OPERATIONALE (RD.08+09+10+11+12)	1.655.855	1.103.230
02015	- EXCEDENT (rd.06-rd.13)	4.704.747	218.407
02023	-EXCEDENT (rd.15+20-16-21)	4.704.747	218.407
02025	VIII. VENITURI EXTRAORDINARE (ct.790+791)	707	
02028	- EXCEDENT (rd.25-rd.26)	707	
02031	- EXCEDENT (rd.23+28-24-29)	4.705.454	218.407

Conducatorul institutiei




Conducatorul compartimentului financiar-contabil



COD	DENUMIRE INDICATORI	SOLD LA INCEPUTUL PERIOADEI	SOLD LA SFARSITUL PERIOADEI
01003	1.Active fixe necorporale (ct.203+205+206+208+233-280-290-293*)	15.054	15.054
01004	2.Instalatii tehnice, mijloace de transport, animale, plantatii, mobilier, aparatura birotica si alte active corporale (ct.213+214+231-281-291-293*)	475.180	532.905
01005	3.Terenuri si cladiri (ct.211+212+231 -281-291-293*)	98.506.843	99.608.250
01015	7.TOTAL ACTIVE NECURENTE (rd.03+04+05+06 +07+09)	98.997.077	100.156.209
01019	1.Stocuri (ct.301+302+303+304+305+307+ 309+331+332+341+345+346+347+349+351+ 354+356+357+358+359+361+371+381+/-348 +/-378-391-392-393-394-395-396-397-398)	368.786	387.061
01023	Creante bugetare (ct.431**+437**+4424+ 4428**+444**+446**+4482+461+463+464+ 4664+4665+4669+481**+482**-497) din care:	240.855	379.437
01024	Creantele bugetului generale consolidat (ct.463+464+465+4664+4665+4669-497)	240.855	379.437
01030	Total creante curente (rd.21+23+25+27)	240.855	379.437
01033	Conturi la trezorerie, casa, alte valori avansuri de trezorerie (ct.510+5121+5125+ 5131+5141+5151+5153+5161+5171+5187+5201+ 5211+5212+5221+5222+523+5251+5252+5253+ 526+527+528+5291+5292+5293+5294+5299+5311 +532+542+550+551+552+553+554+555+556+557 +558+559+5601+5602+561+562+5711+5712+ 5713+5714+5741+5742+5743+5744+5213) din care:	401.805	173.389
01035	Conturi la institutii de credit, casa, avansuri de trezorerie (ct.5112+5121+ 5124+5125+5131+5132+5141+5142+5151+ 5152+5153+5161+5162+5171+5172+5187+ 5314+5411+5412+542+550+558+5601+5602 din care:	5.411	6.145
01040	Total disponibilitati (rd.33+35)	407.216	179.534
01045	7.TOTAL ACTIVE CURENTE (rd.19+30+31+40+ 41+42)	1.016.857	946.032
01046	8.TOTAL ACTIVE (rd.15+45)	100.013.934	101.102.241
01062	2.Datorii catre bugete (ct.431+437+440+441+4423+4428+444+446+ 4481+4555+4671+4672+4673+4674+4675+ 4675+4679+473+481+482) din care:	100.277	100.277
01063	Datoriile institutiilor publice catre		

COD	DENUMIRE INDICATORI	SOLD LA INCEPUTUL PERIOADEI	SOLD LA SFARSITUL PERIOADEI
010631	Contributii sociale(ct.431+437)	14.384	14.384
01071	5.Imprumuturi pe termen lung - sume ce urmeaza a fi platite in cursul exerci- tiului curent (ct.1611+1621+1631+1641 +1651+1661+1662+1671+168-169)		868.067
01072	6.Salariile angajatilor (ct.421+423+426+4271+4273+4281)	4.676	5.410
01078	10.TOTAL DATORII CURENTE (rd.60+62+65+70+71+72+73+74+75)	104.953	973.754
01079	11.TOTAL DATORII (rd.58+78)	104.953	973.754
01080	12.ACTIVE NETE = TOTAL ACTIVE - TOTAL DATORII = CAPITALURI PROPRII (rd.80=rd.46-79=rd.90)	99.908.981	100.128.487
01084	1.Rezerve, fonduri (ct.100+101+102+103+104+105+106+131+ 132+133+134+135+136+137+1391+1392+ 1393+1394+1396+1399)	88.303.905	88.229.749
01085	2.Rezultatul reportat (ct.117-sold creditor)	2.248.437	11.680.331
01087	4.Rezultatul patrimonial al exercitiului (ct.121-sold creditor)	9.356.639	218.407
01090	6.TOTAL CAPITALURI PROPRII (rd.84+85-86+87-88)	99.908.981	100.128.487

Conducatorul institutiei

Conducatorul compartimentului
financiar-contabil

COMUNA BULZARI
CU 2614172

SITUATIA FLUXURILOR DE TREZORERIE

30.06.2011

pag.: 1

COD	DENUMIRE INDICATORI	Total	Casa in lei	Finantarea din bugetul de stat	Finantarea din bugetul local	Finantarea din bugetul asigurarilor sociale de stat	Finantarea din bugetul asigurarilor pentru somaj	Finantarea din bugetul social de asig. sociale de sanatate	Finantarea de la bugete trezorerie statului
03002	1. Incasari	2.729.313	278.777						245053
03003	2. Plati	3.356.729	278.777		1.093.047				3077955
03004	3. Numerar net din activitatea operationala (rd.02-rd.03)	-627.416			1.093.047				-627.416
03007	2. Plati				278.973				
03008	3. Numerar net din activitatea de investitii (rd.06-07)				278.973				
03010	1. Incasari	399.000							399.000
03012	3. Numerar net din activitatea de finantare (rd.10-rd.11)	399.000							399.000
03013	IV.CRESTEREA (DESCRESTEREA) NETA DE NUMERAR SI ECHIVALENT DE NUMERAR (rd.04+rd.08+rd.12)	-228.416			1.372.020				-228
03014	V. NUMERAR SI ECHIVALENT DE NUMERAR LA INCEPUTUL ANULUI	401.805							401805
03015	VI.NUMERAR SI ECHIVALENT DE NUMERAR LA SFARSITUL PERIOADEI (rd.13+rd.14), din care:	173.389			1.372.020				17333

Conducatorul institutiei



Conducatorul compartimentului

financiar-contabil

Viza trezoreriei

SITUATIA FLUXURILOR DE TREZORERIE

la data de..... 30.06.2011

cod 03


-lei-

DENUMIREA INDICATORULUI	Cod rand	521/7702	5039 FD RULM	50.10 venituri proprii +SUBV	7702	50.81	50.06	89.02.08	total 50..	
A	B	1	2	3	4	5	6	7	8	
I. NUMERAR DIN ACTIVITATEA	01									9
1. Incasari	02	1532178								
2. Plati	03									
3. Numerar net din activitatea operationala (rd. 02 +rd.03)	04									
II. NUMERAR DIN ACTIVITATEA DE INVESTITII	05									
1. Incasari	06									
2. Plati	07									
3. Numerar net din activitatea de investitii	08									
III. NUMERAR DIN ACTIVITATEA DE	09									
1. Incasari	10									
2. Plati	11									
3. Numerar net din activitatea de finantare (rd.10-rd.11)	12									
IV. CRESTEREA (DESCRESTEREA) NETA DE NUMERAR SI ECHIVALENT DE NUMERAR (rd.04+rd.08+rd.12)	13			10413						
V. NUMERAR SI ECHIVALENT DE NUMERAR LA INCEPUTUL ANULUI	14		0	399.388,00	2417	160.185,00	0	401		-228.416,00
VI. NUMERAR SI ECHIVALENT DE NUMERAR LA SFARSITUL PERIOADEI	15			-399.401,00	12830	160.058,00	0	401		401.805,00
Depozite	16									173.399,00

Conducatorul institutiei

Conducatorul compartimentului

financiar-contabil



TOTAL JUDET NEAMI
 COMUNA BRUSTARI
 EUJ 2614147

CONTROL DE EXECUTIE - VENITURI
 BUGET LOCAL - 30.06.2011


Capi- tol	Sub- capi- tol	Pa- ra- graf	Gru- pa / Titlu	Ar- ti- col	Ali- ne- at	Denumire indicator	Prevederi bugetare anuale aprobate la finele perioadei de raportare	1	Prevederi bugetare trimestriale cumulate	2	Drepturi constatate			6	7	8=3-6-7
											Total, din care:	3=4+5	4			
						A										
0001	02					TOTAL VENITURI-BUGET LOCAL	4.755.000		2.546.000		1.911.615	240.855	1.670.760	1.532.178		379.4
0002						I. VENITURI CURENTE	2.429.000		1.420.000		1.436.134	240.855	1.195.279	1.056.697		379.4
0003						A. VENITURI FISCALE	2.354.000		1.367.000		1.240.337	99.158	1.141.179	1.039.721		200.6
0004						A1. IMPOZIT PE VENIT, PROFIT SI CASTIGURI DIN CAPITAL	397.000		348.000		188.716		188.716	188.716		
0300	02					A1.2 IMPOZIT PE VENIT, PROFIT SI CASTIGURI DIN CAPITAL DE LA PERSOANE FIZICE	397.000		348.000		188.716		188.716	188.716		
0302						IMPOZIT PE VENIT	3.000		2.000		1.952		1.952	1.952		
	18					Impozitul pe veniturile din transferul proprietatilor imobiliare din patrimoniul personal	3.000		2.000		1.952		1.952	1.952		
0402						COTE SI SUME DEFALCATE DIN IMPOZITUL PE VENIT	394.000		346.000		186.764		186.764	186.764		
0402	01					Cote defalcate din impozitul pe venit	100.000		80.000		47.802		47.802	47.802		
	04					Suma alocate din cotele defalcate din impozitul pe venit pentru echilibrarea bugetelor locale	294.000		266.000		138.962		138.962	138.962		
0700	02					A3 IMPOZITE SI TAXE PE PROPRIETATE	127.000		67.000		250.162	85.760	164.402	94.414		155
0702						IMPOZITE SI TAXE PE PROPRIETATE	127.000		67.000		250.162	85.760	164.402	94.414		155
	01					Impozit si taxa pe cladiri	32.000		16.000		90.795	27.076	63.719	27.627		63
	01					Impozit pe cladiri de la persoane fizice	24.000		12.000		32.769	5.688	27.081	17.154		15
0702	01	02				Impozit si taxa pe cladiri de la persoane juridice	8.000		4.000		58.026	21.388	36.638	10.473		47
0702	02					Impozit si taxa pe teren	89.000		47.000		156.893	57.914	98.979	65.230		91


Capi- tol	Sub- capi- tol	Pa- ra- gra- fi	Gru- pa / Tidu col	Ar- ti- col	Ali- ne- ar	Denumire indicator	Prevederi bugetare anuale aprobrate la finele perioadei de raportare	Prevederi bugetare trimestriale cumulate	Drepturi constatate			Incasari realizate	Singeri pe alte cai decat incasari	Drepturi constatate de incasat
									Total, din care:	din anii precedenti	din anul curent			
A						B						8=3-6-7		
0702	01					Impozit pe terenuri de la persoane fizice	44.000	23.000	66.694	17.674	49.020	31.791		34.90
0702	02	02				Impozit si taxa pe teren de la persoane juridice	1.000	1.000	2.152	1.130	1.022	715		1.43
0702	02	03				Impozitul pe terenul extravilan	44.000	23.000	88.047	39.110	48.937	32.724		55.32
	03					Taxe judiciare de timbru si alte taxe de timbru	5.000	3.000	293	770	293	293		91
0702	50					Alte impozite si taxe pe proprietate	1.000	1.000	2.181	770	1.411	1.264		44.80
1000	02					A4 IMPOZITE SI TAXE PE BUNURI SI SERVICII	1.825.000	949.000	800.333	13.398	786.935	755.465		
1102						SUME DEFALCATE DIN TVA	1.767.000	909.000	726.300		726.300	726.300		
	02					Sume defalcate din taxa pe valoarea adaugata pentru finantarea cheltuielilor descentralizate la nivelul comunelor,oraselor, municipiilor, sectoarelor si Municipiului Bucuresti	1.178.000	590.000	472.000		472.000	472.000		
1102	05					Sume defalcate din taxa pe valoarea adaugata pentru drumuri	25.000	15.000	10.000		10.000	10.000		
1102	06					Sume defalcate din taxa pe valoarea adaugata pentru echilibrarea bugetelor locale	514.000	254.000	211.000		211.000	211.000		
1102	07					Sume defalcate din taxa pe valoarea adaugata pentru dezvoltarea infrastructurii si a bazelor sportive din spatiul rural	50.000	50.000	33.300		33.300	33.300		
1502						TAXE PE SERVICII SPECIFICE	1.000	1.000	100		100	100		

Capi- tol	Sub- capi- tol	Pa- ra- graf/ Titlu	Ar- pa / fi- col	Ali- ne- at	Denumire indicator	Prevederi		Drepturi constatate					Incasari realizate	Stingeri pe alte cai decat incasari	Drepturi constatate de incasat
						1 anuale aprobate la finele perioadei de raportare	2 cumulate	Total, din care:			4	5			
A						B		3=4+5							
1502	50				Alte taxe pe servicii specifice	1.000	1.000	100			100	100			
1602					TAXE PE UTILIZAREA UTILIZARII BUNURILOR SAU PE DE ACTIVITATI										
1602	02				Impozit pe mijloacele de transport	57.000	39.000	73.933	13.398	60.535	29.065	44			
	01				Impozit pe mijloacele de transport deținute de persoane fizice*)	50.000	32.000	67.998	11.318	56.680	25.899	42			
1602	02	02			Impozit pe mijloace de transport deținute persoane de juridice*)	41.000	26.000	53.018	8.442	44.576	22.484	30			
1602	03				Taxe si tarife pentru eliberarea de licente si autorizatii de functionare	9.000	6.000	14.980	2.876	12.104	3.415	11			
1602	50				Alte taxe pe utilizarea bunurilor, autorizarea utilizarii bunurilor sau pe desfasurare de activitati	5.000	5.000	5.840	2.080	3.760	3.071	2			
1800	02				A6. ALTE IMPOZITE SI TAXE FISCALE	2.000	2.000	95		95	95				
1802					ALTE IMPOZITE SI TAXE FISCALE	5.000	3.000	1.126		1.126	1.126				
	50				Alte impozite si taxe	5.000	3.000	1.126		1.126	1.126				
2900	02				C. VENITURI NEFISCALE	75.000	53.000	195.797	141.697	54.100	16.976	178			
3000					C1. VENITURI DIN PROPRIETATE	2.000	2.000	846		846	846				
3002					VENITURI DIN PROPRIETATE	2.000	2.000	846		846	846				
	05				Venituri din concesiuni si inchirieri	2.000	2.000	846		846	846				
3300	02				C2. VANZARI DE BUNURI SI SERVICII	2.000	2.000	846		846	846				
3302					VENITURI DIN PRESTARI DE SERVICII SI ALTE ACTIVITATI	73.000	51.000	194.951	141.697	53.254	16.130	178			
3302	28				Venituri din recuperarea cheltuielilor			1.516	1.516		147				

Capi- tol	Sub- capi- tol	Pa- ra- gra- fi Titlu	Gru- pa / col	Ar- ti- col	Ali- ne- at	Denumire indicator	Prevederi bugetare anuale aprobrate la finele perioadei de raportare	Prevederi bugetare trimestriale cumulate	Drepturi constatate			Incasari realizate	Stingeri pe alte cai decat incasari	Drepturi constatate de incasari
									Total, din care:	din anii precedenti	din anul curent			
A						B	1	2	3=4+5	4	5	6	7	8=3-6-7
3402						de judecata, imputatii si despagubiri VENTURI DIN TAXE ADMINISTRATIVE, ELIBERARI PERMISE	2.000	2.000	1.516	1.516		147		1.36
3402	02					Taxe extrajudiciare de timbru	2.000	2.000	900		900	900		
3502	01					AMENZI, PENALITATI SI CONFISCARI Venituri din amenzi si alte sanctiuni aplicate potrivit dispozitiilor legale	64.000	42.000	192.535	140.181	52.354	15.083		177.4
3702	03					TRANSEFERURI VOLUNTARE, ALTELE DECAT SUBVENTIILE	7.000	7.000						
3702	04					Varsaminte din sectiunea de functionare pentru finantarea sectiunii de dezvoltare a bugetului local(cu semnul minus)	4.000							
4000	02					Varsaminte din sectiunea de functionare Alte transferuri voluntare	7.000	7.000	399.000		399.000	399.000		
4002						III OPERATIUNI FINANCIARE INCASARI DIN RAMBURSAREA IMPRUMUTURILOR ACORDATE			399.000		399.000	399.000		
4002	14					Suma din excedentul bugetului local utilizate pentru finantarea cheluielilor sectiunii de dezvoltare			399.000		399.000	399.000		
4100	02					IV. SUBVENTII	1.277.000	77.000	76.481		76.481	76.481		
4200						SUBVENTII DE LA ALTE NIVELE ALE ADMINISTRATIEI PUBLICE	1.277.000	77.000	76.481		76.481	76.481		
4202	20					SUBVENTII DE LA BUGETUL DE STAT Subventii de la bugetul de stat catre	1.277.000	77.000	76.481		76.481	76.481		

Capi- tol	Sub- capi- tol	Pa- ra- graf/ Titlu	Gru- pa / Titlu	Ar- ti- col	Ali- ne- at	Denumire indicator	Prevederi		Drepturi constatate			Incasari realizate	Singeri pe alte cai decat incasari	Drepturi constatate de incasat	
							1 bugetare anuale aprobate la finele perioadei de raportare	2 bugetare trimestriale cumulate	3=4+5 Total, din care:	4 din anii precedenti	5 din anul curent				6
A						B									
						bugetele locale necesare sustinerii derularii proiectelor finantate din fonduri externe nerambursabile(FEN) postaderare		1.200.000							
	4202	34				Subventii pentru acordarea ajutorului pentru incalzirea locuintei cu lemne, carbuni,combustibili petrolieri		77.000	77.000	76.481			76.481		
	4502					SUME PRIMITE DE LA UE/ALTI DONATORI IN CONTUL PLATILOR EFECTUATE SI		1.049.000	1.049.000						
	4502	04				Fondul European Agricol de Dezvoltare Rurala		1.049.000	1.049.000						
	4502	04	02			Sume primite in contul platilor efectuate in anii anteriori		1.049.000	1.049.000						

Conducatorul Institutiei,


Conducatorul Compartimentului
 financiar-contabil


COMUNA BORSTICARI
 CUI 2614/147

TOTAL JUDET DEHANJ
 CONTRUL DE EXECUTIE - CHELTUIELI
 BUGET LOCAL - 30.06.2011

Capi- tol	Sub- capi- tol	Pa- ra- gra- ful	Gru- pa / Titlu	Ar- ti- col	Al- ne- at	Denumire indicator	Credite de angajament	Credite bugetare			Angajamente bugetare	Angajamente legale	Plati efectuate	Angajamente legale de platit	Che- tefe
								anuale aprobrate la finele perioadei de raportare	trimestriale cumulate	3					
A						B	1	2	3	4	5	6	7=5-6		
5002						TOTAL CHELTUIELI		5.154.000	2.926.000	2.224.937	2.224.937	1.372.020	852.917		
5100	02					Partea I-a SERVICII PUBLICE GENERALE		827.000	576.000	520.605	520.605	369.380	151.225		
5102	01					AUTORITATI PUBLICE SI ACTIUNI EXTERNE		734.000	500.000	513.285	513.285	362.060	151.225		
						Autoritati executive si legislative		734.000	500.000	513.285	513.285	362.060	151.225		
						Autoritati executive		734.000	500.000	513.285	513.285	362.060	151.225		
5502	03					TRANZACTII PRIVIND DATORIA PUBLICA SI IMPRUMUTURI		59.000	59.000	2.600	2.600	2.600			
5602	07					TRANSFERURI CU CARACTER GENERAL INTRE DIFERITE NIVELE ALE ADMINISTRATIEI		34.000	17.000	4.720	4.720	4.720			
						Transferuri din bugetele locale pentru institutiile de asistenta sociala pentru persoanele cu handicap		34.000	17.000	4.720	4.720	4.720			
6000	02					Partea II-a APARARE, ORDINE PUBLICA SI SIGURANTA NATIONALA		118.000	81.000	92.931	92.931	51.507	41.424		
6102	50					ORDINE PUBLICA SI SIGURANTA NATIONALA		118.000	81.000	92.931	92.931	51.507	41.424		
						Alte cheltuieli in domeniul ordinii publice si sigurantei nationale		118.000	81.000	92.931	92.931	51.507	41.424		
6500	02					Partea III-a CHELTUIELI SOCIAL-CULTURALE		1.658.000	986.000	1.409.843	1.409.843	756.175	653.668		
6502	03					INVATAMANT		1.211.000	594.000	1.154.723	1.154.723	503.995	650.728		
						Invatamant prescolar si primar		582.000	314.000	553.723	553.723	223.995	329.728		
						Invatamant prescolar		206.000	111.000	195.780	195.780	81.235	114.545		
						Invatamant primar		376.000	203.000	357.943	357.943	142.760	215.183		
						Invatamant secundar		629.000	280.000	601.000	601.000	280.000	321.000		
						Invatamant secundar inferior		629.000	280.000	601.000	601.000	280.000	321.000		
6702	03					CULTURA, RECREEERE SI RELIGIE		196.000	168.000	103.841	103.841	100.901	2.940		
						Servicii culturale		131.000	118.000	103.841	103.841	100.901	2.940		

Capi- tol	Sub- capi- tol	Pa- ra- graf	Gru- pa / Titlu	Ar- ti- col	Al- ne- at	Denumire indicator	Credite de angajament	Credite bugetare		Angajamente bugetare	Angajamente legale	Plati efectuate	Angajamente legale de plati	Chel- efec-
								anuale aprobate la finele perioadei de raportare	trimestriale cumulate					
A						B								
6702						02	1	2	3	4	5	6	7=5-6	
						Biblioteca publice comunale, orasenesi, municipale		131.000	118.000	103.841	103.841	100.901	2.940	
6702						05		65.000	50.000					
						01		15.000						
						03		50.000	50.000					
6802						05		251.000	224.000	151.279	151.279	151.279		
						02		72.000	52.000	45.440	45.440	45.440		
						06		88.000	88.000	29.358	29.358	29.358		
6802						15		84.000	77.000	76.481	76.481	76.481		
						01		84.000	77.000	76.481	76.481	76.481		
						50		7.000	7.000					
7000						02		2.440.000	1.187.000	101.695	101.695	101.695		
						05		2.404.000	1.174.000	101.695	101.695	101.695		
						01		2.249.000	1.049.000					
						06		104.000	74.000	73.775	73.775	73.775		
						50		51.000	51.000	27.920	27.920	27.920		
7402						05		36.000	13.000					
								36.000	13.000					

Capi- tol	Sub- capi- tol	Pa- tra- graf	Gru- pa / Titlu	Ar- ti- col	Ali- ne- at	Denumire indicator	Credite de angajament	Credite bugetare			Angajamente bugetare	Angajamente legale	Plati efectuate	Angajamente legale de plati	Chel- efect
								anuale aprobat la finele perioadei de raportare	trimestriale cumulate						
A						B	1	2	3	4	5	6	7=5-6		
7402		02				Colectarea, tratarea si distrugerea deseurilor		36.000	13.000		99.863	99.863	93.263	6.600	
8000	02					Partea V-a-ACTIUNI ECONOMICE		1111.000	96.000		82.999	82.999	76.399	6.600	
8402		03				TRANSPORTURI		94.000	79.000		82.999	82.999	76.399	6.600	
						Transport rutier		94.000	79.000		82.999	82.999	76.399	6.600	
						Drumuri si poduri		94.000	79.000		82.999	82.999	76.399	6.600	
8702						ALTE ACTIUNI ECONOMICE		17.000	17.000		16.864	16.864	16.864		
						Alte actiuni economice		17.000	17.000		16.864	16.864	16.864		
9802						EXCEDENT									
9902						DEFICIT		-399.000	-380.000				160.158	-160.158	

TOTAL JUDET

Capi- tol	Sub- capi- ra- graf	Pa- ra / Titlu	Gr- pa / Titlu	Ar- ti- col	Al- ne- at	Denumire indicator	Credite de angajament	Credite bugetare		Angajamente bugetare	Angajamente legale	Plati efectuate	Angajamente legale de plati	Chel- efec-
								anuale aprobate la finele perioadei de raportare	trimestriale cumulate					
A						B	1	2	3	4	5	6	7=5-6	
5002						TOTAL CHELTUIELI		5.154.000	2.926.000	2.224.937	2.224.937	1.372.020	852.917	
			01			CHELTUIELI CURENTE		3.537.000	2.509.000	1.947.050	1.947.050	1.094.133	852.917	
			10			TITLUL I CHELTUIELI DE PERSONAL		1.509.000	826.000	1.504.840	1.504.840	651.923	852.917	
			20			TITLUL II BUNURI SI SERVICII		682.000	419.000	315.569	315.569	315.569		
			30			TITLUL III DOBANZI		56.000	56.000					
			51			TITLUL VI TRANSFERURI INTRE UNITATI ALE ADMINISTRATIEI PUBLICE		34.000	17.000	4.720	4.720	4.720		
			55			TITLUL VII ALTE TRANSFERURI		36.000	13.000					
			56			TITLUL VIII PROIECTE CU FINANTARE DIN FONDURI EXTERNE NERAMBURSABILE (FEN)								
						POSTADERARE		1.049.000	1.049.000					
			57			TITLUL VIII ASISTENTA SOCIALA		156.000	129.000	121.921	121.921	121.921	121.921	
			59			TITLUL IX ALTE CHELTUIELI		15.000						
			70			CHELTUIELI DE CAPITAL		417.000	417.000	278.973	278.973	278.973	278.973	
			71			TITLUL X ACTIVE NEFINANCIARE		417.000	417.000	278.973	278.973	278.973	278.973	
			79			OPERATIUNI FINANCIARE		1.200.000						
			81			TITLUL XIV RAMBURSARI DE CREDITE		1.200.000						
			84			PLATI EFECTUATE IN ANII PRECEDENTI SI RECUPERATE IN ANUL CURENT				-1.086	-1.086	-1.086		
			85			Titlu XV PLATI EFECTUATE IN ANII PRECEDENTI SI RECUPERATE IN ANUL CURENT				-1.086	-1.086	-1.086		
5100	02					Partea I-a SERVICII PUBLICE GENERALE		827.000	576.000	520.605	520.605	369.380	151.225	
5102						AUTORITATI PUBLICE SI ACTIUNI EXTERNE		734.000	500.000	513.285	513.285	362.060	151.225	
			01			CHELTUIELI CURENTE		584.000	350.000	371.555	371.555	220.330	151.225	
			10			TITLUL I CHELTUIELI DE PERSONAL		315.000	230.000	315.000	315.000	163.775	151.225	

Capi- tol	Sub- capi- tol	Pa- ra- graf	Gr- pa / Titlu	Ar- ti- col	Ali- ne- at	Denumire indicator	Credite de angajament	Credite bugetare		Angajamente bugetare	Angajamente legale	Plati efectuate	Angajamente legale de plati	Chel- efec-
								anuale aprobrate la finele perioadei de raportare	trimestriale cumulate					
A						B	1	2	3	4	5	6	7=5-6	
10	01					Cheltuieli salariale in bani		211.000	169.000	211.000	211.000	132.347	78.653	
10	01					Salarii de baza		152.000	132.000	152.000	152.000	101.958	50.042	
10	01					Sporuri pentru conditii de munca		9.000	5.000	9.000	9.000	4.379	4.621	
10	01					Alte sporuri		10.000	8.000	10.000	10.000	7.986	2.014	
10	01					Indemnizatii platile unor persoane din afara unitatii		40.000	24.000	40.000	40.000	18.024	21.976	
10	03					Contributii		104.000	61.000	104.000	104.000	31.428	72.572	
10	03					Contributii de asigurari sociale de stat		78.000	45.000	78.000	78.000	23.780	54.220	
10	03					Contributii de asigurari de somaj		2.000	1.000	2.000	2.000	563	1.437	
10	03					Contributii de asigurari sociale de sanatate		16.000	9.000	16.000	16.000	5.942	10.058	
10	03					Contributii de asigurari pentru accidente de munca si boli profesionale		2.000	2.000	2.000	2.000	170	1.830	
10	03					Contributii pentru concedii si indemnizatii		6.000	4.000	6.000	6.000	973	5.027	
20	01					TITLUL II BUNURI SI SERVICII		269.000	120.000	56.555	56.555	56.555		
20	01					Bunuri si servicii		77.500	45.500	42.285	42.285	42.285		
20	01					Furnituri de birou		5.500	3.500	3.188	3.188	3.188		
20	01					Materiale pentru curatenie		4.000	1.000	591	591	591		
20	01					Incalzit, iluminat si forta motrica		7.000	3.000	2.572	2.572	2.572		
20	01					Apa, canal si salubritate		1.000	1.000	564	564	564		
20	01					Carburanti si lubrifianti		14.000	9.000	8.693	8.693	8.693		
20	01					Piese de schimb		6.000	2.000	1.730	1.730	1.730		
20	01					Posta, telecomunicatii, radio, tv, internet		13.000	8.000	7.318	7.318	7.318		

Capi- tol	Sub- capi- tol	Pa- ra- graf	Gru- pa / Titlu	Ar- ti- col	Ali- ne- at	Denumire indicator	Credite de angajament	Credite bugetare		Angajamente bugetare	Angajamente legale	Plati efectuate	Angajamente legale de plati	Chel- efec-
								anuale aprobrate la finele perioadei de raportare	trimestriale cumulate					
A						B	1	2	3	4	5	6	7=5-6	
20	01	09				Materiale si prestari de servicii cu caracter functional		11.000	9.000	8.751	8.751	8.751		
20	01	30				Alte bunuri si servicii pentru intretinere si functionare		16.000	9.000	8.878	8.878	8.878		
20	02					Reparatii curente		8.000	5.000	4.961	4.961	4.961		
20	05					Bunuri de natura obiectelor de inventar		22.500	11.500	1.440	1.440	1.440		
20	05	30				Alte obiecte de inventar		22.500	11.500	1.440	1.440	1.440		
20	06					Deplasari, detasari, transferari		17.000	8.000	7.334	7.334	7.334		
20	06	01				Deplasari interne, detasari, transferari		17.000	8.000	7.334	7.334	7.334		
20	11					Carti, publicatii si materiale documentare		10.000	5.000	535	535	535		
20	13					Pregatire profesionala		10.000	5.000	535	535	535		
20	30					Alte cheltuieli		124.000	40.000					
20	30	30				Alte cheltuieli cu bunuri si servicii		124.000	40.000					
70						CHELTUIELI DE CAPITAL		150.000	150.000	142.816	142.816	142.816		
71						TITLUL X ACTIVE NEFINANCIARE		150.000	150.000	142.816	142.816	142.816		
71	01					Active fixe		150.000	150.000	142.816	142.816	142.816		
71	01	01				Constructii		120.000	120.000	120.000	120.000	120.000		
71	01	03				Mobilier, aparatura birouica si alte active corporale		30.000	30.000	22.816	22.816	22.816		
84						PLATI EFECTUATE IN ANII PRECEDENTI SI RECUPERATE IN ANUL CURENT				-1.086	-1.086	-1.086		
85						TITLUL XV PLATI EFECTUATE IN ANII PRECEDENTI SI RECUPERATE IN ANUL CURENT				-1.086	-1.086	-1.086		
85	01					Plati efectuate in anii precedenti si				-1.086	-1.086	-1.086		

Capi- tol	Sub- capi- tol	Pa- ra- graf	Gru- pa / Titlu	Ar- ti- col	Ali- ne- at	Denumire indicator	Credite de angajament	Credite bugetare			Angajamente bugetare	Angajamente legale	Plati efectuate	Angajamente legale de plati	Chel- efec-
								anuale aprobate la finele perioadei de raportare	trimestriale cumulate						
A						B	1	2	3	4	5	6	7=5-6		
6102						ORDINE PUBLICA SI SIGURANTA NATIONALA									
	01					CHELTUIELI CURENTE		118.000	81.000	92.931	92.931	51.507	41.424		
	10					TITLUL I CHELTUIELI DE PERSONAL		118.000	81.000	92.931	92.931	51.507	41.424		
	10	01				Cheltuieli salariale in bani		72.000	44.000	72.000	72.000	30.576	41.424		
	10	01	01			Salarii de baza		50.000	30.000	50.000	50.000	23.985	26.015		
	10	01	05			Sporuri pentru conditii de munca		43.000	25.000	43.000	43.000	21.255	21.745		
	10	03				Contributii		7.000	5.000	7.000	7.000	2.730	4.270		
	10	03	01			Contributii de asigurari sociale de stat		22.000	14.000	22.000	22.000	6.591	15.409		
	10	03	02			Contributii de asigurari de somaj		15.000	9.000	15.000	15.000	4.988	10.012		
	10	03	03			Contributii de asigurari sociale de sanatate		1.000	1.000	1.000	1.000	119	881		
	10	03	04			Contributii de asigurari pentru accidente de munca si boli profesionale		4.000	2.000	4.000	4.000	1.247	2.753		
	10	03	06			Contributii pentru concedii si indemnizatii		1.000	1.000	1.000	1.000	35	965		
	20					TITLUL II BUNURI SI SERVICII		1.000	1.000	1.000	1.000	202	798		
	20	01				Bunuri si servicii		46.000	37.000	20.931	20.931	20.931			
	20	01	30			Alte bunuri si servicii pentru intretinere si functionare		19.000	10.000	112	112	112	112		
	20	05				Bunuri de natura obiectelor de inventar		5.000	5.000	629	629	629			
	20	05	01			Uniforme si echipament		5.000	5.000	629	629	629			
	20	06				Deplasari, detasari, transferari		1.000	1.000	190	190	190			
	20	06	01			Deplasari interne, detasari, transferari		1.000	1.000	190	190	190			
	20	30				Alte cheltuieli		21.000	21.000	20.000	20.000	20.000			
	20	30	03			Prime de asigurare non-viata		21.000	21.000	20.000	20.000	20.000			

Capi- tol	Sub- capi- tol	Pa- ra- graf	Gr- pa / Titlu	Ar- ti- col	Ali- ne- at	Denumire indicator	Credite de angajament	Credite bugetare			Angajamente bugetare	Angajamente legale	Plati efectuate	Angajamente legale de platit	Chel- ete
								1	2	3					
A						B	1	2	3	4	5	6	7=5-6		
6500	02					Partea III-a CHELTUIELI SOCIAL-CULTURALE									
6502						INVATAMANT		1.658.000	986.000	1.409.843	1.409.843	756.175	653.668		
	01					CHELTUIELI CURENTE		1.211.000	594.000	1.154.723	1.154.723	503.995	650.728		
	10					TITLUL I CHELTUIELI DE PERSONAL		1.211.000	594.000	1.154.723	1.154.723	503.995	650.728		
	10	01				Cheltuieli salariale in bani		1.099.000	538.000	1.099.000	1.099.000	448.272	650.728		
	10	01	01			Salarii de baza		792.000	369.000	792.000	792.000	328.240	463.760		
	10	01	06			Alte sporuri		655.000	296.000	655.000	655.000	271.548	383.452		
	10	01	11			Fond aferent platii cu ora		82.000	40.000	82.000	82.000	28.869	53.131		
	10	03				Contributii		55.000	33.000	55.000	55.000	27.823	27.177		
	10	03	01			Contributii de asigurari sociale de stat		307.000	169.000	307.000	307.000	120.032	186.968		
	10	03	02			Contributii de asigurari de somaj		230.000	125.000	230.000	230.000	89.367	140.633		
	10	03	03			Contributii de asigurari sociale de sanatate		6.000	4.000	6.000	6.000	2.651	3.349		
	10	03	04			Contributii de asigurari pentru accidente de munca si boli profesionale		53.000	28.000	53.000	53.000	20.922	32.078		
	10	03	06			Contributii pentru concedii si indemnizatii		6.000	4.000	6.000	6.000	2.264	3.736		
	20					TITLUL II BUNURI SI SERVICII		12.000	8.000	12.000	12.000	4.828	7.172		
	20	01				Bunuri si servicii		112.000	56.000	55.723	55.723	55.723			
	20	01	01			Furnituri de birou		98.000	48.000	47.723	47.723	47.723			
	20	01	02			Materiale pentru curatenie		7.000	4.000	4.000	4.000	4.000			
	20	01	03			Incalzit, iluminat si forta motrica		6.000	3.000	3.000	3.000	3.000			
	20	01	04			Apa, canal si salubritate		33.000	15.000	15.000	15.000	15.000			
	20	01	08			Posta, telecomunicatii, radio, tv, internet		9.000	5.000	5.000	5.000	5.000			
								11.000	6.000	5.943	5.943	5.943			

Capi- tol	Sub- capi- tol	Pa- ra- graf	Gr- pa / Titlu	Ar- ti- col	Ali- ne- at	Denumire indicator	Credite de angajament	Credite bugetare			Angajamente bugetare	Angajamente legale	Plati efectuate	Angajamente legale de plati	Chel- efec-
								anuale aprobate la finele perioadei de raportare	trimestriale cumulate						
A						B	1	2	3	4	5	6	7=5-6		
						20 01 09	Materiale si prestari de servicii cu caracter functional		10.000	3.000	3.000	3.000	3.000		
						20 01 30	Alte bunuri si servicii pentru intretinere si functionare		22.000	12.000	11.780	11.780	11.780	11.780	
						20 02	Reparatii curente		6.000	2.000	2.000	2.000	2.000	2.000	
						20 06	Deplasari, detasari, transferari		8.000	6.000	6.000	6.000	6.000	6.000	
						20 06 01	Deplasari interne, detasari, transferari		8.000	6.000	6.000	6.000	6.000	6.000	
6702							CULTURA, RECREERE SI RELIGIE		196.000	168.000	168.881	103.841	100.901	2.940	
						01	CHELTUIELI CURENTE		67.000	39.000	25.178	25.178	22.238	2.940	
						10	TITLUL I CHELTUIELI DE PERSONAL		12.000	8.000	7.840	7.840	4.900	2.940	
						10 01	Cheltuieli salariale in bani		8.000	5.000	3.840	3.840	3.840		
						10 01 01	Salarii de baza		8.000	5.000	3.840	3.840	3.840		
						10 03	Contributii		4.000	3.000	4.000	4.000	1.060	2.940	
						10 03 01	Contributii de asigurari sociale de stat		1.500	1.500	1.500	1.500	800	700	
						10 03 02	Contributii de asigurari de somaj		1.100	100	1.100	1.100	20	1.080	
						10 03 03	Contributii de asigurari sociale de sanatate		1.000	1.000	1.000	1.000	200	800	
						10 03 04	Contributii de asigurari pentru accidente de munca si boli profesionale		100	100	100	100	5	95	
						10 03 06	Contributii pentru concedii si indemnizatii		300	300	300	300	35	265	
						20	TITLUL II BUNURI SI SERVICII		40.000	31.000	17.338	17.338	17.338		
						20 01	Bunuri si servicii		12.000	8.000	338	338	338		
						20 01 02	Materiale pentru curatenie		1.000	1.000					
						20 01 03	Incalzit, iluminat si forta motrica		1.000	1.000					

Capi- tol	Sub- capi- tol	Pa- ra- gra- ful Tidn	Ar- ti- col	Ali- ne- at	Denumire indicator	Credite de angajament	Credite bugetare		Angajamente bugetare	Angajamente legale	Plati efectuate	Angajamente legale de platit	Chelt efec				
							anuale aprobate la finele perioadei de raportare	trimestriale cumulate									
A					B					1	2	3	4	5	6	7=5-6	
					20 01 05	Carburanti si lubrifianti	3.000										
					20 01 08	Posta, telecomunicatii, radio, tv, internet	2.000	1.000	338	338	338	338	338	338			
					20 01 30	Alte bunuri si servicii pentru intretinere si functionare	5.000	5.000	17.000	17.000	17.000	17.000	17.000	17.000			
					20 02	Reparatii curente	17.000	17.000									
					20 06	Deplasari, detasari, transferari	1.000	1.000									
					20 06 01	Deplasari interne, detasari, transferari	1.000	1.000									
					20 11	Carti, publicatii si materiale documentare	10.000	5.000									
					59	TITLUL IX ALTE CHELTUIELI	15.000										
					59 11	Asociatii si fundatii	15.000										
					70	CHELTUIELI DE CAPITAL	129.000	129.000	78.663	78.663	78.663	78.663	78.663	78.663			
					71	TITLUL X ACTIVE NERINANCIARE	129.000	129.000	78.663	78.663	78.663	78.663	78.663	78.663			
					71 01	Active fixe	50.000	50.000									
					71 01 01	Constructii	50.000	50.000									
					71 03	Reparatii capitale aferente activelor fixe	79.000	79.000	78.663	78.663	78.663	78.663	78.663	78.663			
6802					01	ASIGURARI SI ASISTENTA SOCIALA	251.000	224.000	151.279	151.279	151.279	151.279	151.279	151.279			
					20	CHELTUIELI CURENTE	194.000	167.000	151.279	151.279	151.279	151.279	151.279	151.279			
					20 01	Bunuri si servicii	38.000	38.000	29.358	29.358	29.358	29.358	29.358	29.358			
					20 01 09	Materiale si prestari de servicii cu caracter functional	13.000	13.000	12.092	12.092	12.092	12.092	12.092	12.092			
					20 24	Comisioane si alte costuri aferente imprumuturilor	13.000	13.000	12.092	12.092	12.092	12.092	12.092	12.092			
							18.000	18.000	17.266	17.266	17.266	17.266	17.266	17.266			

Capi- tol	Sub- capi- tol	Pa- ra- graf	Grn- pa / Titlu	Ar- ti- col	Ali- ne- at	Denumire indicator	Credite de angajament	Credite bugetare		Angajamente bugetare	Angajamente legale	Plati efectuate	Angajamente legale de plati	Chel- efec-
								anuale aprobatate la finele perioadei de raportare	trimestriale cumulate					
A						B	1	2	3	4	5	6	7=5-6	
				20	24	01	Comisoane si alte costuri aferente imprumuturilor externe		18.000	18.000	17.266	17.266	17.266	
				20	30		Alte cheltuieli		7.000	7.000				
				20	30	30	Alte cheltuieli cu bunuri si servicii		7.000	7.000				
				57	02		TITLUL VIII ASISTENTA SOCIALA		156.000	129.000	121.921	121.921	121.921	
				57	02	01	Ajutoare sociale		156.000	129.000	121.921	121.921	121.921	
				57	02	01	Ajutoare sociale in numerar		156.000	129.000	121.921	121.921	121.921	
				70			CHEL TUIELI DE CAPITAL		57.000	57.000				
				71			TITLUL X ACTIVE NEFINANCIARE		57.000	57.000				
				71	03		Reparatii capitale aferente activelor fixe		57.000	57.000				
7000	02						Partea IV-a SERVICII SI DEZVOLTARE PUBLICA, LOCUINTE, MEDIU SI APE		2.440.000	1.187.000	101.695	101.695	101.695	
							LOCUINTE, SERVICII SI DEZVOLTARE PUBLICA		2.404.000	1.174.000	101.695	101.695	101.695	
7002				01			CHEL TUIELI CURENTE		1.153.000	1.123.000	73.775	73.775	73.775	
				20			TITLUL II BUNURI SI SERVICII		104.000	74.000	73.775	73.775	73.775	
				20	01		Bunuri si servicii		104.000	74.000	73.775	73.775	73.775	
				20	01	03	Incalziti, iluminati si forta motrica		104.000	74.000	73.775	73.775	73.775	
				56			TITLUL VIII PROIECTE CU FINANTARE DIN FONDURI EXTERNE NERAMBURSABILE (FEN)							
							POSTADERARE		1.049.000	1.049.000				
				56	04		Programe din Fondul European Agricol de Dezvoltare Rurala (FEADR)		1.049.000	1.049.000				
				56	04	02	Finantarea externa nerambursabila		1.049.000	1.049.000				
				70			CHEL TUIELI DE CAPITAL		51.000	51.000				
				71			TITLUL X ACTIVE NEFINANCIARE		51.000	51.000				

Capi- tol	Sub- capi- tol	Pa- ra- graf	Gru- pa / Titlu	Ar- ti- col	Ali- ne- at	Denumire indicator	Credite de angajament	Credite bugetare		Angajamente bugetare	Angajamente legale	Plati efectuate	Angajamente legale de plati	Chel- efec-
								anuale aprobate la finele perioadei de raportare	trimestriale cumulate					
A						B	1	2	3	4	5	6	7=5-6	
						sanatate		200	200	200	200	180	20	
			10	03	04	Contributii de asigurari pentru accidente de munca si boli profesionale		200	200	200	200	5	195	
			10	03	06	Contributii pentru concedii si indemnizatii		200	200	200	200	30	170	
			20			TITLUL II BUNURI SI SERVICII		70.000	60.000	59.289	59.289	59.289		
			20	01		Bunuri si servicii		8.000	8.000	7.475	7.475	7.475		
			20	01	05	Carburanti si lubrifianti		8.000	8.000	7.475	7.475	7.475		
			20	02		Reparatii curente		62.000	52.000	51.814	51.814	51.814		
			70			CHELTUIELI DE CAPITAL		13.000	13.000	12.710	12.710	12.710		
			71			TITLUL X ACTIVE NEFINANCIARE		13.000	13.000	12.710	12.710	12.710		
			71	01		Active fixe		13.000	13.000	12.710	12.710	12.710		
			71	01	01	Constructii		7.000	7.000	6.758	6.758	6.758		
			71	01	02	Masini, echipamente si mijloace de transport		6.000	6.000	5.952	5.952	5.952		
			8702			ALTE ACTIUNI ECONOMICE		17.000	17.000	16.864	16.864	16.864		
						CHELTUIELI DE CAPITAL		17.000	17.000	16.864	16.864	16.864		
			71			TITLUL X ACTIVE NEFINANCIARE		17.000	17.000	16.864	16.864	16.864		
			71	01		Active fixe		17.000	17.000	16.864	16.864	16.864		
			71	01	03	Mobilier, aparatura birou si altele active corporale		17.000	17.000	16.864	16.864	16.864		
9802						EXCEDENT						160.158		
9902						DEFICIT		-399.000	-380.000					-160.158

Conducatorul institutiei,

Conducatorul compartimentului
financiar-contabil

JUDEȚUL MEHANTIN
 COMUNA BRUSARI
 CUI 261447

TOTAL JUDET
 CONTUL DE EXECUTIE AL BUGETULUI LOCAL - CHELTUIELI
 SECTIUNEA DE FUNCTIONARE
 30.06.2011

Capi- tol	Sub- capi- tol	Pa- ra- graf	Gru- pa / Titlu	Ar- ti- col	Ali- ne- at	Denumire indicator	Credite de angajament	Credite bugetare			Angajamente bugetare	Angajamente legale	Plati efectuate	Angajamente legale de plati
								anuale aprobrate la finele perioadei de raportare	trimestriale cumulate					
A						B	1	2	3	4	5	6	7=5-6	
5002						TOTAL CHELTUIELI								
			01			CHELTUIELI CURENTE		2.452.000	1.447.000	1.950.124	1.950.124	1.093.047	857.077	
			10			TITLUL I CHELTUIELI DE PERSONAL		1.509.000	826.000	1.509.000	1.509.000	1.094.133	857.077	
			20			TITLUL II BUNURI SI SERVICII		682.000	419.000	315.569	315.569	315.569	315.569	
			30			TITLUL III DOBANZI		56.000	56.000					
			51			TITLUL VI TRANSFERURI INTRE UNITATI ALE ADMINISTRATIEI PUBLICE		34.000	17.000	4.720	4.720	4.720	4.720	
			57			TITLUL VIII ASISTENTA SOCIALA		156.000	129.000	121.921	121.921	121.921	121.921	
			59			TITLUL IX ALTE CHELTUIELI		15.000						
			79			OPERATIUNI FINANCIARE		12000000						
			84			PLATI EFECTUATE IN ANII PRECEDENTI SI RECUPERATE IN ANUL CURENT				-1.086	-1.086	-1.086	-1.086	
			85			Titlul XV PLATI EFECTUATE IN ANII PRECEDENTI SI RECUPERATE IN ANUL CURENT				-1.086	-1.086	-1.086	-1.086	
5100	02					Partea I-a-SERVICIUL PUBLICE GENERALE AUTORITATI PUBLICE SI ACTIUNI EXTERNE		677.000	426.000	377.789	377.789	226.564	151.225	
5102						CHELTUIELI CURENTE		584.000	350.000	370.469	370.469	219.244	151.225	
			01			TITLUL I CHELTUIELI DE PERSONAL		584.000	350.000	371.555	371.555	220.330	151.225	
			10			Cheltuieli salariale in bani		315.000	230.000	315.000	315.000	163.775	151.225	
			10	01		Salarii de baza		211.000	169.000	211.000	211.000	132.347	78.653	
			10	01	01	Salarii de baza		152.000	132.000	152.000	152.000	101.958	50.042	
			10	01	05	Sporuri pentru conditii de munca		9.000	5.000	9.000	9.000	4.379	4.621	
			10	01	06	Alte sporuri		10.000	8.000	10.000	10.000	7.986	2.014	
			10	01	12	Indemnizatii platiite unor persoane din afara unitatii		40.000	24.000	40.000	40.000	18.024	21.976	

Capi- tol	Sub- capi- tol	Pa- ra- graf	Gru- pa / Titlu	Ar- ti- col	Ali- ne- at	Denumire indicator	Credite de angajament	Credite bugetare			Angajamente bugetare	Angajamente legale	Plati efectuate	Angajamente legale de plati
								anuale aprobate la finele perioadei de raportare	trimestriale cumulate					
A						B	1	2	3	4	5	6	7-5-6	
10	03					Contributii	104.000	61.000	104.000	104.000	104.000	31.428	72.572	
10	03	01				Contributii de asigurari sociale de stat	78.000	45.000	78.000	78.000	78.000	23.780	54.220	
10	03	02				Contributii de asigurari de somaj	2.000	1.000	2.000	2.000	2.000	563	1.437	
10	03	03				Contributii de asigurari sociale de sanatate	16.000	9.000	16.000	16.000	16.000	5.942	10.058	
10	03	04				Contributii de asigurari pentru accidente de munca si boli profesionale	2.000	2.000	2.000	2.000	2.000	170	1.830	
10	03	06				Contributii pentru concedii si indemnizatii	6.000	4.000	6.000	6.000	6.000	973	5.027	
20						TTTLUL II BUNURI SI SERVICII	269.000	120.000	56.555	56.555	56.555	56.555		
20	01					Bunuri si servicii	77.500	45.500	42.285	42.285	42.285	42.285		
20	01	01				Furnituri de birou	5.500	3.500	3.188	3.188	3.188	3.188		
20	01	01				Materiale pentru curatenie	4.000	1.000	591	591	591	591		
20	01	02				Incalziti, iluminat si forta motrica	7.000	3.000	2.572	2.572	2.572	2.572		
20	01	03				Apa, canal si salubritate	1.000	1.000	564	564	564	564		
20	01	04				Carburanti si lubrifianti	14.000	9.000	8.693	8.693	8.693	8.693		
20	01	05				Piese de schimb	6.000	2.000	1.730	1.730	1.730	1.730		
20	01	06				Posta, telecomunicatii, radio, tv, internet	13.000	8.000	7.318	7.318	7.318	7.318		
20	01	09				Materiale si prestari de servicii cu caracter functional	11.000	9.000	8.751	8.751	8.751	8.751		
20	01	30				Alte bunuri si servicii pentru intretinere si functionare	16.000	9.000	8.878	8.878	8.878	8.878		
20	02					Reparatii curente	8.000	5.000	4.961	4.961	4.961	4.961		

